


## АЛФАВИТ ТЕЛОДВИЖЕНИЙ



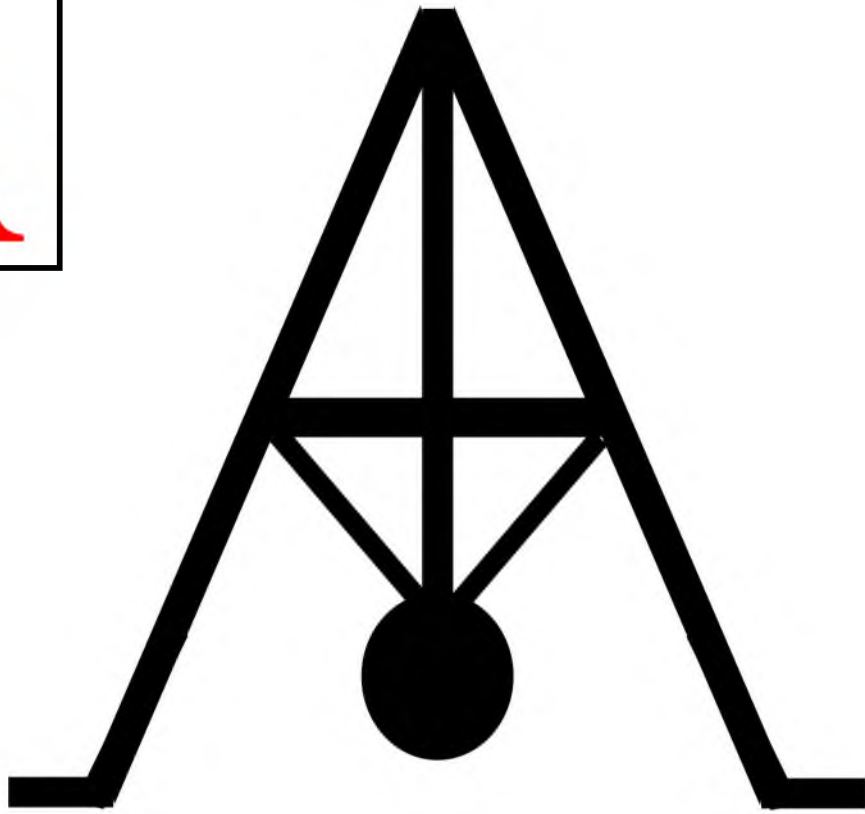

**Цели:** способствовать развитию двигательной активности детей, физического развития, формировать знания детей о буквах русского алфавита с помощью необычных упражнений «Построй букву» с использованием частей нашего тела.

Уметь ориентироваться в пространстве, закрепить пространственные понятия: вверх, вправо, влево, вниз и т.п.

«Алфавит телодвижений» состоит из 33 двигательных поз, образно представляющих буквы алфавита. Дети на слух и зрительно воспринимают название букв и, используя мышечное чувство и мышечное давление, изображают эту букву. И наоборот, анализируя ту или иную позу, называют изображаемую букву. В данном случае соединяется абстрактное представление буквы с мышечными ощущениями, благодаря чему условные связи в коре головного мозга укрепляются и впоследствии легко воспроизводятся. Движения, которые выполняются при показе той или иной буквы, хорошо знакомы и доступны детям и имеют общеразвивающий характер.



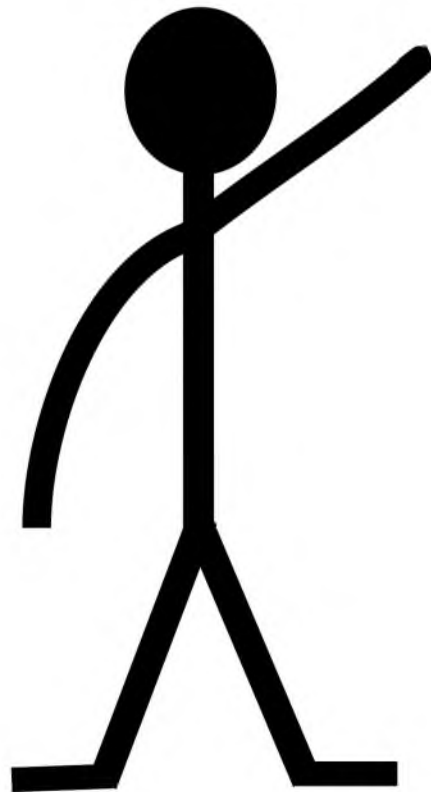
Рисовала Захарова Галина Вениаминовна, учитель-логопед  
МБДОУ «Детский сад № 31», г. Краснокамск




И



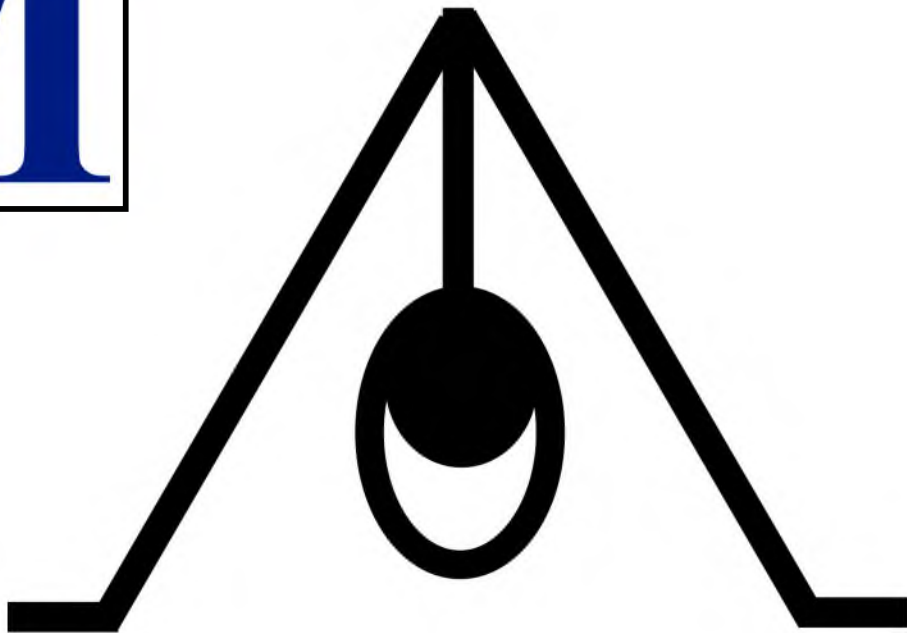
К




**F**




**M**



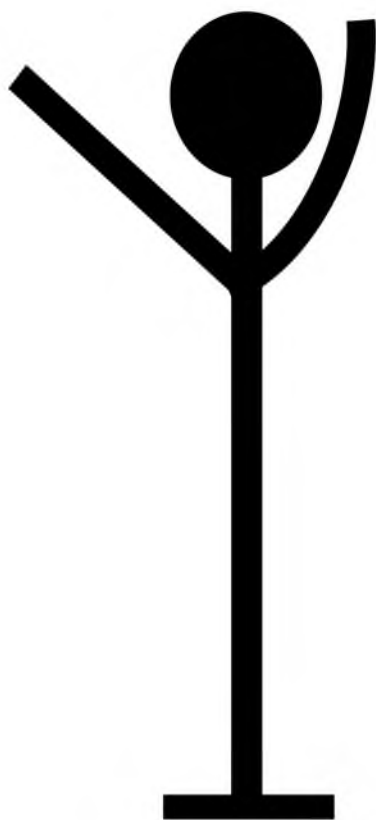
H




T




Y




X



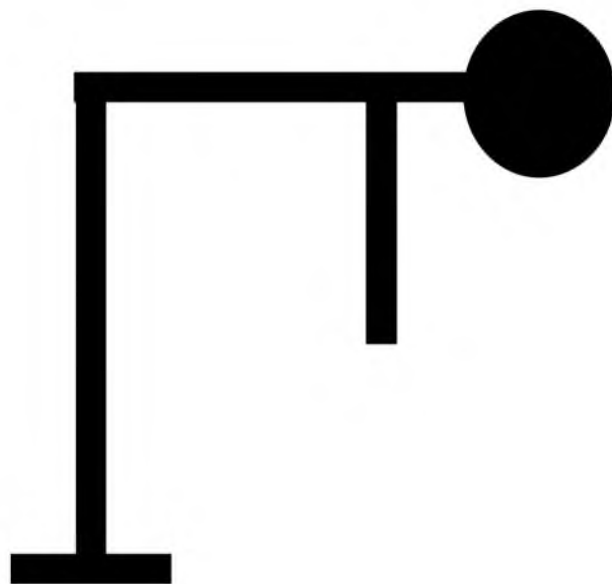
y



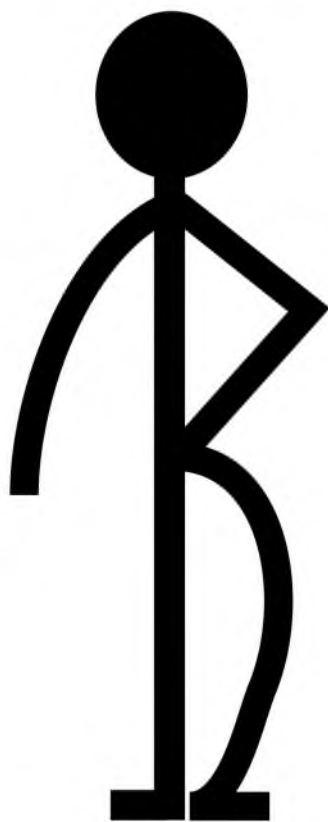
c



П




B







0



3



Д



Ж

