

Муниципальное дошкольное образовательное учреждение

детский сад № 51

Адаптированная основная общеобразовательная программа
дошкольного образования для детей с тяжелыми
нарушениями речи.

г. Рыбинск

2015 год

Содержание программы:

| I. ОБЯЗАТЕЛЬНАЯ ЧАСТЬ | | |
|------------------------------|--|-------|
| 1. | Целевой раздел образовательной программы | |
| 1.1 | Пояснительная записка | 4-5 |
| 1.1.1 | Цели и задачи реализации Программы | 5-6 |
| 1.1.2 | Принципы и подходы к формированию Программы | 6-8 |
| 1.1.3 | Значимые характеристики: - характеристика ДОУ - характеристики особенности развития детей дошкольного возраста | 8-11 |
| 1.2 | Планируемые результаты освоения программы, выраженные целевыми ориентирами | 12-16 |
| 2. | Содержательный раздел Программы | |
| 2.1 | Описание образовательной деятельности в соответствии с направлениями развития ребенка, представленными в образовательных областях. | 17 |
| 2.1.1 | Образовательная область «Развитие речи» | 17-24 |
| 2.1.2 | Образовательная область «Познавательное развитие» | 24-29 |
| 2.1.3 | Образовательная область «Социально-коммуникативное развитие» | 30-34 |
| 2.1.4 | Образовательная область «Художественно-эстетическое развитие» | 34-40 |
| 2.1.5 | Образовательная область «Физическое развитие» | 41-47 |
| 2.2 | Вариативные формы, способы, методы и средства реализации Программы с учетом возрастных и индивидуальных особенностей воспитанников, специфики их образовательных потребностей и интересов. | 47-54 |
| 2.2.1 | Особенности образовательной деятельности разных видов и культурных практик | 54-56 |
| 2.2.2 | Способы и направления поддержки детской инициативы | 56-59 |
| 2.2.3 | Особенности взаимодействия педагогического коллектива с семьями воспитанников | 59-61 |
| 3. | Организационный раздел | |
| 3.1 | Материально-техническое обеспечение Программа | 61-64 |
| 3.2 | Программно-методическое обеспечение Программы | 64 |
| 3.3. | Дидактическое обеспечение Программы | 64-74 |
| 3.4 | Финансовое обеспечение Программы | 75-77 |
| 3.5 | Кадровое обеспечение Программы | 78-79 |

| | | |
|---|--|--------------|
| 3.6. | Режим дня | 79-82 |
| 3.7. | Учебный план | 82-83 |
| 3.8. | Планирование образовательного процесса | 84-85 |
| 3.9. | Системы мониторинга и диагностики | 85-92 |
| 3.10. | Двигательный режим | 92-93 |
| 3.11. | Организация развивающей предметно-пространственной среды | 93-96 |
| 3.12. | Особенности традиционных событий и мероприятий | 96-97 |
| II. ЧАСТЬ ПРОГРАММЫ, ФОРМИРУЕМАЯ УЧАСТНИКАМИ ОБРАЗОВАТЕЛЬНЫХ ОТНОШЕНИЙ | | |
| 1. | Целевой раздел | 98 |
| 2. | Содержательный раздел | |
| 2.1 | Организация образовательного процесса по дополнительным ОП | 98 |
| 2.1.1 | Дополнительные образовательные программы, методики и формы организации образовательной работы | 99-103 |
| 2.2 | Региональный компонент, национальные и социокультурные особенности условий осуществления образовательной деятельности | 103 - 104 |
| 2.3 | Использование современных образовательных технологий в работе с воспитанниками | 104- 108 |
| 2.4 | Преимственность детского сада и школы | 108 – 109 |
| 2.5 | Сотрудничество с социальными институтами | 109 - 111 |
| 3. | Организационный раздел | |
| 3.1 | Адаптационный режим | 111 - 112 |
| 3.2. | Особенности организации развивающей предметно- пространственной среды для реализации дополнительных образовательных программ | 113 |
| III. | Краткая презентация Возрастные и иные категории детей, на которых ориентирована программа Программно-методическое обеспечение Характеристика взаимодействия коллектива с семьями воспитанников | |
| | Приложения | |
| | Глоссарий | 114- 116 |

1. ОБЯЗАТЕЛЬНАЯ ЧАСТЬ

1. Целевой раздел образовательной программы

1.1. Пояснительная записка

Адаптированная основная общеобразовательная программа (АООП) для детей с тяжелыми нарушениями речи (общим недоразвитием речи) составлена в соответствии с

- ФЗ №273 «Об образовании в Российской Федерации»;
- «Федеральным государственным образовательным стандартом дошкольного образования» (утв. приказом Министерства образования и науки Российской Федерации от 25.11.2013 г. № 6241);
- Приказом Минобрнауки России от 30.08.2013 № 1014 «Об утверждении Порядка организации и осуществления образовательной деятельности по основным общеобразовательным программам - образовательным программам дошкольного образования»;
- «Санитарно-эпидемиологическими требованиями к устройству, содержанию и организации режима работы дошкольных образовательных организаций. СанПиН 2.4.1.3049-13» (утв. Главным государственным санитарным врачом РФ 15.05.2013 г.);
- Основной образовательной программой дошкольного образования МДОУ №51 г.Рыбинска,
- примерной адаптированной основной образовательной программы для детей с тяжелыми нарушениями речи (общим недоразвитием речи) с 3 до 7 лет под редакцией Н.В.Нищевой.
- Устава детского сада № 51

Программа определяет цель, задачи, содержание работы во всех пяти образовательных областях для всех специалистов, работающих в логопедической группе, и учитывает возрастные и психологические особенности дошкольников с тяжелыми нарушениями речи (общим недоразвитием речи). В программу включены тематическое планирование работы специалистов, примерный перечень игр и игровых и развивающих упражнений, соответствии с Федеральным государственным стандартом.

В Программе приведены методические рекомендации по осуществлению взаимодействия с родителями дошкольников, описаны условия сотрудничества с семьями воспитанников.

В Программе предложена система педагогической диагностики индивидуального развития детей, даны методические рекомендации по проведению диагностики, представлены схемы обследования ребенка с общим недоразвитием речи (с 3 до 4 и с 4 до 7 лет) учителем-логопедом. Также в методический комплект Программы включены альбомы для проведения диагностики педагогического процесса во всех возрастных группах, разработанные кандидатом педагогических наук Н. В. Нищевой.

Основой перспективного и календарного планирования коррекционно-развивающей работы в соответствии с программой является комплексно-тематический подход, обеспечивающий концентрированное изучение материала: ежедневное многократное повторение, что позволяет организовать успешное накопление и актуализацию словаря дошкольниками с ОНР, согласуется с задачами всестороннего развития детей, отражает

преемственность в организации коррекционно-развивающей работы во всех возрастных группах, обеспечивает интеграцию усилий всех специалистов, которые работают на протяжении недели или двух недель в рамках общей лексической темы.

Лексический материал отбирается с учетом этапа коррекционного обучения, индивидуальных, речевых и психических возможностей детей, при этом принимаются во внимание зоны ближайшего развития каждого ребенка, что обеспечивает развитие его мыслительной деятельности и умственной активности.

Основой Программы является создание оптимальных условий для коррекционной и образовательной работы и всестороннего гармоничного развития детей с тяжелыми нарушениями речи (общим недоразвитием речи). Это достигается за счет создания комплекса коррекционно-развивающей и образовательной деятельности в группах компенсирующей направленности ДОО для детей с тяжелыми нарушениями речи (ОНР) с учетом особенностей психофизического развития детей данного контингента.

Коррекционная помощь детям с ограниченными возможностями здоровья является одним из приоритетных направлений в области образования. В логопедии актуальность проблемы раннего выявления, диагностики и коррекции нарушений речевого развития детей обусловлена следующими факторами: с одной стороны, растет число детей раннего и дошкольного возраста с нарушениями речевого развития разной степени выраженности и различного этиопатогенеза, которые часто приводят к тяжелым системным речевым нарушениям в дошкольном и школьном возрасте. Это обуславливает актуальность Программы и необходимость ее внедрения в практику дошкольных образовательных учреждений компенсирующей направленности.

Программа рассчитана для детей с первым, вторым, третьим, четвертым уровнями речевого развития при общем недоразвитии речи.

Программой предусмотрена необходимость охраны и укрепления физического и психического здоровья детей, обеспечения эмоционального благополучия каждого ребенка. Так она позволяет формировать оптимистическое отношение детей к окружающему, что дает возможность ребенку жить и развиваться, обеспечивает позитивное эмоционально-личностное и социально-коммуникативное развитие.

Объем учебного материала рассчитан в соответствии с возрастными физиологическими нормативами, что позволяет избежать переутомления и дезадаптации дошкольников. Для каждой возрастной группы предложено оптимальное сочетание самостоятельной, индивидуальной и совместной деятельности, сбалансированное чередование специально организованной и нерегламентированной образовательной деятельности; свободное время для игр и отдыха детей выделено и в первой, и во второй половинах дня.

Основной формой работы во всех пяти образовательных областях Программы является игровая деятельность, основная форма деятельности дошкольников. Все коррекционно-развивающие индивидуальные, подгрупповые, групповые занятия в соответствии с Программой носят игровой характер, насыщены разнообразными играми и развивающими игровыми упражнениями.

1.1.1 Цели и задачи программы.

Целью данной Программы является построение системы работы в логопедической группе для детей с тяжелыми нарушениями речи (общим недоразвитием

речи) в возрасте с 4 до 7 лет, предусматривающей полную интеграцию действий всех специалистов дошкольной образовательной организации и родителей дошкольников. Комплексность педагогического воздействия направлена на выравнивание речевого и психофизического развития детей и обеспечение их всестороннего гармоничного развития, развития физических, духовно-нравственных, интеллектуальных и художественно-эстетических качеств дошкольников.

Программа построена на принципе гуманно-личностного отношения к ребенку и позволяет обеспечить развивающее обучение дошкольников, формирование базовых основ культуры личности детей, всестороннее развитие интеллектуально-волевых качеств, дает возможность сформировать у детей все психические процессы.

Задачи программы:

Формирование компонентов всей речевой системы (звукопроизношения, лексико-грамматических средств языка и связной речи) в различных формах и видах детской деятельности через включение родителей в коррекционно-образовательный процесс и взаимодействие специалистов ДОУ;

Овладение детьми самостоятельной, связной, грамматически правильной речью и коммуникативными навыками;

Овладение детьми фонетической системой русского языка (воспитание артикуляционных навыков, звукопроизношения, слоговой структуры) и развитие фонематического слуха (способность осуществлять операции различения и узнавания фонем, составляющих звуковую оболочку слова);

Подготовка к обучению грамоте детей старшего дошкольного возраста, что формирует психологическую готовность к обучению в школе и обеспечивает преемственность со следующей ступенью системы общего образования;

Развитие коммуникативности и успешности в общении.

Задачи программы определяются структурными элементами логопедического воздействия, направленного на стимуляцию речевого развития с учетом нарушенной функции речевого механизма, коррекцию и компенсацию нарушений отдельных звеньев и всей системы речевой деятельности, воспитание и обучение детей с задержкой психического развития и речевыми нарушениями для последующей интеграции в среду нормально развивающихся сверстников.

1.1.2 Принципы и подходы к формированию Программы

Необходимость сочетания принципов научной обоснованности и практической применимости очевидна, поскольку они дают возможность обеспечить целостность, последовательность и преемственность задач и содержания обучающей и развивающей деятельности. Кроме того, их учет

позволяет обеспечить комплексный подход к устранению у ребенка общего недоразвития речи, поскольку таким образом объединяются усилия педагогов разного профиля – логопеда, воспитателя, музыкального руководителя, инструктора по физической культуре и др., а также при участии родителей в реализации программных требований.

Программа построена на принципе гуманно-личностного отношения к ребенку и позволяет обеспечить развивающее обучение дошкольников, формирование базовых

основ культуры личности детей, всестороннее развитие интеллектуально-волевых качеств, дает возможность сформировать у детей все психические процессы.

Главная идея Программы заключается в реализации общеобразовательных задач дошкольного образования с привлечением синхронного выравнивания речевого и психического развития детей с общим недоразвитием речи.

Программа учитывает общность развития нормально развивающихся детей и детей с общим недоразвитием речи и основывается на онтогенетическом принципе, учитывая закономерности развития детской речи в норме.

Кроме того, Программа имеет в своей основе также следующие принципы:

- принцип индивидуализации, учета возможностей, особенностей развития и потребностей каждого ребенка;
- принцип признания каждого ребенка полноправным участником образовательного процесса;
- принцип поддержки детской инициативы и формирования познавательных интересов каждого ребенка;
- принцип интеграции усилий специалистов;
- принцип конкретности и доступности учебного материала, соответствия требований, методов, приемов и условия образования индивидуальным и возрастным особенностям детей;
- принцип систематичности и взаимосвязи учебного материала;
- принцип постепенности подачи учебного материала;
- принцип концентрического наращивания информации в каждой из последующих возрастных групп во всех пяти образовательных областях.

Выполнение коррекционных, развивающих и воспитательных задач, поставленных Программой, обеспечивается благодаря комплексному подходу и интеграции усилий специалистов, воспитателей, семей воспитанников во всех пяти образовательных областях.

Работой по образовательной области «Речевое развитие» руководит учитель-логопед, а другие специалисты подключаются к работе и планируют образовательную деятельность в соответствии с рекомендациями учителя-логопеда.

В работе по образовательной области «Познавательное развитие» участвуют воспитатели, педагог-психолог, учитель-логопед. При этом педагог-психолог руководит работой по сенсорному развитию, развитию высших психических функций, становлению сознания, развитию воображения и творческой активности, совершенствованию эмоционально-волевой сферы, а воспитатели работают над развитием любознательности и познавательной мотивации, формированием познавательных действий, первичных представлений о себе, других людях, объектах окружающего мира, о свойствах и отношениях объектов окружающего мира, о планете Земля как общем доме людей, об особенностях ее природы, многообразии стран и народов мира. Учитель-логопед подключается к этой деятельности и помогает воспитателям выбрать адекватные методы и приемы работы с учетом индивидуальных особенностей и возможностей каждого ребенка с ОНР и этапа коррекционной работы.

Основными специалистами в области «Социально-коммуникативное развитие» выступают воспитатели и учитель-логопед при условии, что остальные специалисты и родители дошкольников подключаются к их работе. Решение задач этой области осуществляется в ходе режимных моментов, в игровой деятельности детей, во взаимодействии с родителями.

В образовательной области «Художественно-эстетическое развитие» принимают участие воспитатели, музыкальный руководитель и учитель-логопед, берущий на себя часть работы по подготовке занятий логопедической ритмикой.

Работу в образовательных области «Физическое развитие» осуществляют инструктор по физической культуре, а также педагоги и родители дошкольников.

Таким образом, целостность Программы обеспечивается установлением связей между образовательными областями, интеграцией усилий специалистов и родителей дошкольников.

В группе компенсирующей направленности ДОО коррекционное направление работы является приоритетным, так как целью его является выравнивание речевого и психофизического развития детей. Все педагоги следят за речью детей и закрепляют речевые навыки, сформированные учителем-логопедом. Кроме того, все специалисты и родители дошкольников под руководством учителя-логопеда занимаются коррекционно-развивающей работой, участвуют в исправлении речевого нарушения и связанных с ним процессов.

Воспитатели, музыкальный руководитель, инструктор по физической культуре осуществляют все мероприятия, предусмотренные Программой, занимаются физическим, социально-коммуникативным, познавательным, речевым, художественно-эстетическим развитием детей.

1.1.3. Значимые характеристики.

Характеристика дошкольного учреждения

Муниципальное дошкольное образовательное учреждение детский сад № 51 является некоммерческой организацией, созданной для выполнения работ, оказания услуг в целях обеспечения реализации предусмотренных законодательством полномочий в сфере образования.

Лицензия: серия ЯО № 000768, регистрационный № 76242511/0454, от 03 ноября 2011 года, бессрочная.

Свидетельство о государственной аккредитации: АА 184564, регистрационный № 01-1764, от 24 декабря 2007 года.

Место нахождения (юридический, фактический адрес): Российская Федерация, 152903 Ярославская область, город Рыбинск, улица Свободы, дом 2а. Контактный телефон /Факс: (4855) .22-20-24.

Здание детского сада расположено внутри городского квартала. Экологическая обстановка благоприятная, т.к. детский сад находится почти на берегу реки Волги, вблизи зеленой зоны - парка культуры и отдыха. Удобен в транспортном расположении, т.к. это центр города, и все маршруты городского транспорта проходят в непосредственной близости.

Миссия муниципального дошкольного образовательного учреждения детский сад № 51 состоит в том, чтобы **помочь каждому ребёнку вырасти счастливым!**

Образовательный процесс в детском саду ведётся на русском языке.

В дошкольном учреждении функционирует 1 группа для детей с тяжелыми нарушениями речи.

Форма обучения очная.

Продолжительность обучения на каждом возрастном этапе 1 год. Перевод детей из группы в группу производится приказом по образовательному учреждению с 1 сентября.

Территория образовательного учреждения достаточно хорошо благоустроена, имеется большое количество зеленых насаждений, разбиты цветники. Каждая возрастная группа имеет участок для организации и проведения прогулок. На территории детского сада выделено место для физкультурной площадки, оборудованной спортивным инвентарем.

Характеристики особенностей развития детей с ОНР

Общее недоразвитие речи рассматривается как системное нарушение речевой деятельности, сложные речевые расстройства, при которых у детей нарушено формирование всех компонентов речевой системы, касающихся и звуковой, и смысловой сторон, при нормальном слухе и сохранном интеллекте (Левина Р. Е., Филичева Т. Б., Чиркина Г. В.).

У детей с общим недоразвитием речи имеются типичные проявления, указывающие на системное нарушение речевой деятельности. Одним из ведущих признаков является более позднее начало речи: первые слова проявляются к 3—4, а иногда и к 5 годам. Речь аграмматична и недостаточно фонетически оформлена. Наиболее выразительным показателем является отставание экспрессивной речи при относительно благополучном, на первый взгляд, понимании обращенной речи. Речь этих детей малопонятна. Наблюдается недостаточная речевая активность, которая с возрастом, без специального обучения, резко падает. Однако дети достаточно критичны к своему дефекту.

Неполноценная речевая деятельность накладывает отпечаток на формирование у детей сенсорной, интеллектуальной и аффективно-волевой сферы. Отмечается недостаточная устойчивость внимания, ограниченные возможности его распределения. При относительно сохранной смысловой, логической памяти у детей снижена вербальная память, страдает продуктивность запоминания. Они забывают сложные инструкции, элементы и последовательность заданий.

Связь между речевыми нарушениями и другими сторонами психического развития обуславливает специфические особенности мышления. Обладая в целом полноценными предпосылками для овладения мыслительными операциями, доступными их возрасту, дети отстают в развитии словесно-логического мышления, без специального обучения с трудом овладевают анализом и синтезом, сравнением и обобщением.

Наряду с общей соматической ослабленностью им присуще и некоторое отставание в развитии двигательной сферы, которая характеризуется плохой координацией движений, неуверенностью в выполнении дозированных движений, снижением скорости и ловкости выполнения. Наибольшие трудности выявляются при выполнении движений по словесной инструкции.

Дети с общим недоразвитием речи отстают от нормально развивающихся сверстников в воспроизведении двигательного задания по пространственно-временным параметрам, нарушают последовательность элементов действия, опускают его составные части. Например, перекачивание мяча с руки на руку, передача его с небольшого расстояния, удары об пол с попеременным чередованием; прыжки на правой и левой ноге, ритмические движения под музыку.

Отмечается недостаточная координация пальцев, кисти руки, недоразвитие мелкой моторики. Обнаруживается замедленность, «застывание» на одной позе.

Речевая недостаточность при общем недоразвитии речи у дошкольников может варьироваться от полного отсутствия речи до развернутой речи с выраженными проявлениями лексико-грамматического и фонетико-фонематического недоразвития (Левина Р. Е.).

В настоящее время выделяют четыре уровня речевого развития, отражающие состояние всех компонентов языковой системы у детей с общим недоразвитием речи (Филичева Т. Б.)

Характеристика детей со I уровнем развития речи

Речевые средства ребенка ограничены, активный словарь практически не сформирован и состоит из звукоподражаний, звукокомплексов, лепетных слов. Высказывания сопровождаются жестами и мимикой. Характерна многозначность употребляемых слов, когда одни и те же лепетные слова используются для обозначения разных предметов, явлений, действий. Возможна замена названий предметов названиями действий и наоборот. В активной речи преобладают корневые слова, лишённые флексий. Пассивный словарь шире активного, но тоже крайне ограничен.

Практически отсутствует понимание категории числа существительных и глаголов, времени, рода, падежа. Произношение звуков носит диффузный характер. Фонематическое развитие находится в зачаточном состоянии. Ограничена способность восприятия и воспроизведения слоговой структуры слова.

Характеристика детей со II уровнем развития речи

Данный уровень определяется как зачатки общеупотребительной речи, отличительной чертой которой является наличие двух-, трех-, а иногда даже четырехсловной фразы. Активный словарный запас расширяется за счет обиходной предметной и глагольной лексики. Возможно использование местоимений, союзов и иногда простых предлогов. В самостоятельных высказываниях ребенка уже есть простые нераспространенные предложения. При этом отмечаются грубые ошибки в употреблении грамматических конструкций, отсутствует согласование прилагательных с существительными, отмечается смешение падежных форм и т.д. Понимание обращенной речи значительно развивается, хотя пассивный словарный запас ограничен, не сформирован предметный и глагольный словарь, связанный с трудовыми действиями взрослых, растительным и животным миром. Отмечается незнание не только оттенков цветов, но и основных цветов. Типичны грубые нарушения слоговой структуры и звуконаполняемости слов. У детей выявляется недостаточность фонетической стороны речи (большое количество несформированных звуков.)

Связная речь характеризуется недостаточной передачей некоторых смысловых отношений и может сводиться к простому перечислению событий, действий или предметов. Детям со II уровнем речевого развития крайне затруднительно составление рассказов, пересказов без помощи взрослого. Даже при наличии подсказок, наводящих вопросов дети не могут передать содержание сюжетной линии. Это чаще всего проявляется в перечислении объектов, действий с ними, без установления временных и причинно-следственных связей.

Характеристика детей с III уровнем развития речи

Для данного уровня развития речи детей характерно наличие развернутой фразовой речи с выраженными элементами лексико – грамматического и фонетико – фонематического недоразвития. Отмечаются попытки употребления даже предложений сложных конструкций. Лексика ребенка включает все части речи. При этом может наблюдаться неточное употребление лексических значений слов. Появляются первые навыки словообразования. Ребенок образует существительные и прилагательные с

уменьшительными суффиксами, глаголы движения с приставками. Отмечаются трудности при образовании прилагательных от существительных. По – прежнему отмечаются множественные аграмматизмы. Ребенок может неправильно употреблять предлоги, допускает ошибки в согласовании прилагательных и числительных с существительными. Характерно недифференцированное произношение звуков, причем замены могут быть нестойкими. Недостатки произношения могут выражаться в искажении, замене или смещении звуков. Недостаточность фонематического восприятия проявляется в том, что дети с трудом выделяют первый и последний согласный, гласный звук в середине и конце слова, не подбирают картинки, в названии которых есть заданный звук, не всегда могут правильно определить наличие и место звука в слове и т. п. Задания на самостоятельное придумывание слов на заданный звук не выполняют. Более устойчивым становится произношение слов сложной слоговой структуры. Ребенок может повторять трех- и четырехсложные слова вслед за взрослым, но искажает их в речевом потоке. Наряду с лексическими ошибками у детей с III уровнем развития речи отмечается и специфическое своеобразие связной речи. Ее недостаточная сформированность часто проявляется как в детских диалогах, так и в монологах. Характерными особенностями связной речи являются нарушение связности и последовательности рассказа, смысловые пропуски существенных элементов сюжетной линии, заметная фрагментарность изложения, нарушение временных и причинно-следственных связей в тексте. Указанные специфические особенности обусловлены низкой степенью самостоятельной речевой активности ребенка, с неумением выделить главные и второстепенные элементы его замысла и связей между ними, с невозможностью четкого построения целостной композиции текста. Одновременно с этими ошибками отмечается бедность и однообразие используемых языковых средств. Понимание речи приближается к норме, хотя отмечается недостаточное понимание значений слов, выраженных приставками и суффиксами.

Характеристика детей с IV уровнем развития речи

Речь таких детей, на первый взгляд, производит вполне благополучное впечатление. Лишь детальное и углубленное обследование, выполнение специально подобранных заданий позволяет выявить остаточные проявления общего недоразвития речи. Отмечается недостаточная дифференциация звуков. Характерны своеобразные нарушения слоговой структуры слов, проявляющиеся в неспособности ребенка удерживать в памяти фонематический образ слова при понимании его значения. Следствием этого является искажение звуконаполняемости слов в различных вариантах. Недостаточная внятность речи и нечеткая дикция оставляют впечатление «смазанности». Все это показатели не закончившегося процесса фонемообразования. Остаются стойкими ошибки при употреблении суффиксов (единичности, эмоционально – оттеночных, уменьшительно – ласкательных, увеличительных). Отмечаются трудности в образовании сложных слов. Кроме того, ребенок испытывает затруднения при планировании высказывания и отборе соответствующих языковых средств, что обуславливает своеобразие его связной речи. Особую трудность для детей этой категории детей представляют сложные предложения с разными придаточными.

Дети с общим недоразвитием речи имеют по сравнению с возрастной нормой особенности развития сенсомоторных, высших психических функций, психической активности.

1.2. Планируемые результаты освоения программы с детьми с ТНР, выраженные целевыми ориентирами.

Главной идеей программы является реализация общеобразовательных задач дошкольного образования с привлечением синхронного выравнивания речевого и психического развития детей с общим недоразвитием речи. Результаты освоения программы представлены в виде целевых ориентиров. В соответствие с ФГОС ДО целевые ориентиры дошкольного образования определяются независимо от характера программы, форм ее реализации, особенностей развития детей. Целевые ориентиры не подлежат

непосредственной оценке в виде педагогической и/или психологической диагностики и не могут сравниваться с реальными достижениями детей. Целевые ориентиры, представленные во ФГОС ДО, являются общими для всего образовательного пространства Российской Федерации. Целевые ориентиры данной программы базируются на ФГОС ДО и задачах данной программы. Целевые ориентиры даются для детей старшего дошкольного возраста (на этапе завершения дошкольного образования).

К целевым ориентирам дошкольного образования (на этапе завершения дошкольного образования) в соответствии с данной Программой относятся социально-нормативные характеристики возможных достижений ребенка.

Целевые ориентиры. Старший дошкольный возраст (с 6 до 7 лет)

- ***ребенок хорошо владеет устной речью***, может выразить свои мысли и желания, проявляет инициативу в общении, умеет задавать вопросы, делать умозаключения, знает и умеет пересказывать сказки, рассказывать стихи, составлять рассказы по серии сюжетных картинок или по сюжетной картинке, творческие рассказы; у него сформированы элементарные навыки звуко-слогового анализа слов, анализа предложений, что обеспечивает формирование предпосылок грамотности; у него сформирован грамматический строй речи, он владеет разными способами словообразования;
- ***ребенок любознателен***, склонен наблюдать, экспериментировать; он обладает начальными знаниями о себе, о природном и социальном мире, умеет обследовать предметы разными способами, подбирать группу предметов по заданному признаку, знает и различает основные и оттеночные цвета, плоские и объемные геометрические формы; у ребенка сформированы представления о профессиях, трудовых действиях; ребенок знаком с составом числа из единиц в пределах десяти, владеет навыками количественного и порядкового счета; у ребенка сформированы навыки ориентировки в пространстве, на плоскости, по простейшей схеме, плану; у ребенка есть представления о смене времен года и их очередности, смене частей суток и их очередности, очередности дней недели; у ребенка сформировано интеллектуальное мышление;
- ***ребенок способен к принятию собственных решений*** с опорой на знания и умения в различных видах деятельности, ребенок умеет организовывать игровое взаимодействие,

осваивать игровые способы действий, создавать проблемно-игровые ситуации, овладевать условностью игровых действий, заменять предметные действия действиями с предметами-заместителями, а затем и словом, отражать в игре окружающую действительность;

- **ребенок инициативен, самостоятелен** в различных видах деятельности, способен выбрать себе занятия и партнеров по совместной деятельности, у ребенка развиты коммуникативные навыки, эмоциональная отзывчивость на чувства окружающих людей, подражательность, творческое воображение;
- **ребенок активен**, успешно взаимодействует со сверстниками и взрослыми; у ребенка сформировалось положительное отношение к самому себе, окружающим, к различным видам деятельности;
- **ребенок способен адекватно проявлять свои чувства**, умеет радоваться успехам и сопереживать неудачам других, способен договариваться, старается разрешать конфликты;
- **ребенок обладает чувством собственного достоинства**, чувством веры в себя;
- **ребенок обладает развитым воображением**, которое реализует в разных видах деятельности;
- **ребенок умеет подчиняться правилам и социальным нормам**, способен к волевым усилиям, знаком с принятыми нормами и правилами поведения и готов соответствовать им;
- **у ребенка развиты крупная и мелкая моторика**, он подвижен и вынослив, владеет основными движениями, может контролировать свои движения, умеет управлять ими.

Целевые ориентиры Программы выступают основаниями преемственности дошкольного и начального общего образования.

Планируемые результаты.
Средний дошкольный возраст (с 4 до 5 лет)
Речевое развитие

Ребенок контактен, эмоциональные реакции адекватны, в общении проявляется эмоциональная стабильность; понимание обращенной речи приближается к норме; в активном словаре представлены существительные, глаголы, прилагательные, некоторые простые предлоги, сочинительные союзы; ребенок понимает различные формы словоизменения; может пересказать текст из трех-четырех простых предложений с опорой на картинку и небольшой помощью взрослого, пытается использовать сложносочиненные предложения; может составить описательный рассказ по вопросам; повторяет вслед за взрослым простые четверостишья; различает нарушенные и ненарушенные в произношении звуки, владеет простыми формами фонематического анализа; речь ребенка интонирована.

Познавательное развитие

Ребенок знает, различает, соотносит основные цвета, геометрические формы и фигуры; хорошо ориентируется в пространстве и схеме собственного тела; складывает картинку из трех-четырех частей, фигуру из четырех-пяти элементов по образцу и словесной инструкции; может сравнить ряд предметов по величине и расположить их в порядке возрастания или убывания; может соорудить элементарные постройки из деталей строительного конструктора по образцу и описанию; может сложить простые предметные картинки из четырех частей; владеет навыками счета в пределах трех; обобщающими понятиями (овощи, фрукты, животные, игрушки, одежда, мебель, посуда,

обувь) и классифицирует предметы и объекты по определенным признакам; может установить связь между явлениями природы и знает правила поведения в природной среде.

Социально-коммуникативное развитие

Ребенок принимает активное участие в коллективных играх, проявляет потребность в общении со сверстниками, знает элементарные нормы и правила поведения, регулирует свое поведение на основе усвоенных норм и правил, проявляет волевые усилия в сложных ситуациях, проявляет симпатию к окружающим, испытывает потребность в самостоятельности, осознает свою гендерную принадлежность, владеет навыками самообслуживания, выполняет просьбы взрослого, аккуратно убирает свои игрушки, одежду, обувь.

Художественно-эстетическое развитие

Ребенок любит слушать чтение художественных текстов и умеет эмоционально реагировать на них, может сосредоточиться на слушании литературных произведений на 15—20 минут; умеет импровизировать на основе литературных произведений; запоминает и рассказывает небольшие стихи, потешки, сказки; умеет правильно держать карандаш и кисточку; может создавать в рисовании образы знакомых предметов и многофигурные композиции; владеет приемами лепки из пластилина; может создавать изображения из готовых форм в аппликации; имеет представления о произведениях народного прикладного искусства; проявляет интерес к музыкальным произведениям, любит слушать музыкальные произведения, умеет петь несложные песенки, красиво двигаться под музыку; при дифференциации контрастного звучания нескольких игрушек не допускает ошибок, не ошибается при определении направления звука и воспроизведении ритма.

Физическое развитие

Ребенок может совершать прыжки на месте на двух ногах и прыжки в длину с места на 50 см; может лазать по гимнастической стенке вверх и вниз приставным и чередующимся шагом; может ходить по доске и гимнастической скамейке, удерживая равновесие; ходит и бегает с преодолением препятствий; может бросать мяч от груди, из-за головы и ловить его; активно участвует в организованной взрослым двигательной деятельности; выполняет перестроения, делает упражнения с музыкальным и речевым сопровождением; проявляет активность во время бодрствования; ребенок умеет аккуратно мыть и вытирать руки, пользоваться салфеткой, носовым платком, причесываться; у ребенка сформированы представления об опасности.

Планируемые результаты.

Старший дошкольный возраст (с 5 до 6 лет)

Речевое развитие

Ребенок контактен, часто становится инициатором общения со сверстниками и взрослыми; эмоциональные реакции адекватны и устойчивы, ребенок эмоционально стабилен; пассивный словарь ребенка соответствует возрастной норме; ребенок может показать по просьбе взрослого несколько предметов или объектов, относящихся к одному понятию; показать на предложенных картинках названные взрослым действия; показать

по картинкам предметы определенной геометрической формы, обладающие определенными свойствами; понимает различные формы словоизменения; понимает предложно-падежные конструкции с простыми предлогами, уменьшительно-ласкательные суффиксы существительных, дифференцирует формы единственного и множественного числа глаголов, глаголы с приставками; понимает смысл отдельных предложений, хорошо понимает связную речь; без ошибок дифференцирует как оппозиционные звуки, не смешиваемые в произношении, так и смешиваемые в произношении; уровень развития экспрессивного словаря соответствует возрасту; ребенок безошибочно называет по картинкам предложенные предметы, части тела и предметов; обобщает предметы и объекты, изображенные на картинке; не допускает ошибок при назывании действий, изображенных на картинках; называет основные и оттеночные цвета, называет форму указанных предметов; уровень развития грамматического строя речи практически соответствует возрастной норме; ребенок правильно употребляет имена существительные в именительном падеже единственного и множественного числа, имена существительные в косвенных падежах; имена существительные множественного числа в родительном падеже; согласовывает прилагательные с существительными единственного числа; без ошибок употребляет предложно-падежные конструкции; согласовывает числительные 2 и 5 с существительными; образует существительные с уменьшительно-ласкательными суффиксами и названия детенышей животных; уровень развития связной речи практически соответствует возрастной норме; без помощи взрослого пересказывает небольшой текст с опорой на картинки, по предложенному или коллективно составленному плану; составляет описательный рассказ по данному или коллективно составленному плану; составляет рассказ по картине по данному или коллективно составленному плану; знает и умеет выразительно рассказывать стихи; не нарушает звуконаполняемость и слоговую структуру слов; объем дыхания достаточный, продолжительность выдоха нормальная, сила голоса и модуляция в норме. Темп и ритм речи, паузация нормальные. Ребенок употребляет основные виды интонации; ребенок без ошибок повторяет слоги с оппозиционными звуками, выделяет начальный ударный гласный из слов, у него сформированы навыки фонематического анализа и синтеза, слогового анализа слов, анализа простых предложений.

Познавательное развитие

Ребенок различает и соотносит основные и оттеночные цвета, различает предложенные геометрические формы; хорошо ориентируется в пространстве и в схеме собственного тела, показывает по просьбе взрослого предметы, которые находятся сверху, внизу, впереди, сзади, слева, справа); показывает правый глаз, левый глаз, правое ухо, левое ухо; без труда складывает картинку из 4—6 частей со всеми видами разреза; складывает из палочек предложенные изображения; ребенок знает названия плоских и объемных геометрических форм (круг, квадрат, треугольник, овал, прямоугольник, куб, шар, цилиндр, кирпичик, конус) , различает их и использует в деятельности; знает и различает основные и оттеночные цвета: красный, оранжевый, желтый, зеленый, голубой, синий, фиолетовый, коричневый, серый, белый, черный; различает параметры величины и владеет навыками сравнения предметов по величине; умеет проводить анализ объектов, называя целое, а потом вычлняя его части, детали; умеет соединять детали для создания постройки, владеет разными способами конструирования; хорошо ориентируется в пространстве и определяет положение предметов относительно себя; владеет навыками счета в пределах пяти; у ребенка сформированы обобщающие понятия: деревья, овощи, фрукты, цветы, животные, птицы, рыбы, насекомые, транспорт, игрушки, одежда, обувь, посуда, мебель; ребенок умеет обобщать предметы по определенным признакам и классифицировать их; умеет устанавливать некоторые причинно-следственные связи

между явлениями природы; знает и соблюдает некоторые правила поведения в природе, знает, что нельзя разорять муравейники, доставать птенцов из гнезд, ломать ветки деревьев и т. п.

Социально-коммуникативное развитие

Ребенок принимает активное участие в коллективных играх, изменяет ролевое поведение в игре, проявляет инициативность в игровой деятельности, организует игры на бытовые и сказочные сюжеты; принимает участие в других видах совместной деятельности; умеет регулировать свое поведение на основе усвоенных норм и правил; положительно оценивает себя и свои возможности; владеет коммуникативными навыками, умеет здороваться, прощаться, благодарить, спрашивать разрешения, поздравлять с праздником, умет выразить свои чувства словами; знает свои имя и фамилию, имена и отчества родителей и других членов семьи, имена и отчества педагогов; знает, в какой стране и в каком населенном пункте он живет; с охотой выполняет поручения взрослых, помогает готовить материалы и оборудование для совместной деятельности, а потом помогает убирать их; убирает игровое оборудование, закончив игры; с удовольствием принимает участие в продуктивной трудовой деятельности; имеет представления о труде взрослых, названиях профессий, трудовых действиях представителей этих профессий, понимает значимость труда взрослых.

Художественно-эстетическое развитие

Ребенок знаком с произведениями различной тематики, эмоционально реагирует на прочитанное, высказывает свое отношение к нему, может оценить поступки героев, пересказывает произведения по данному плану, участвует в их драматизации, читает стихи; в рисовании может создавать образы знакомых предметов, передавая их характерные признаки; может создавать многофигурные композиции на бытовые и сказочные сюжеты; использует цвет для передачи эмоционального состояния; в лепке создает образы знакомых предметов или персонажей; в аппликации создает композиции из вырезанных форм; знаком с произведениями народного прикладного искусства, узнает их, эмоционально на них реагирует; умеет в движении передавать характер музыки, выразительно танцует, поет, участвует в музыкальных играх, может определить жанр музыкального произведения; без ошибок дифференцирует звучание нескольких игрушек, музыкальных инструментов, определяет направление звука, воспроизводит предложенные педагогом ритмы.

Физическое развитие

Общая и ручная моторика ребенка развиты в соответствии с возрастной нормой, все движения выполняются в полном объеме, нормальном темпе; координация движений не нарушена; ребенок ходит прямо, свободно, не опуская голову, может пробежать в медленном темпе 200 метров; может прыгнуть в длину с места на 60 сантиметров, отталкиваясь двумя ногами; умеет бросать мяч от груди, из-за головы и ловить его двумя руками; может ходить по гимнастической скамейке, удерживая равновесие; может лазать по гимнастической стенке вверх и вниз; охотно выполняет гигиенические процедуры, знает, что нужно ежедневно гулять, делать зарядку; у ребенка сформированы навыки безопасного поведения дома, в детском саду, на улице, в транспорте; в мимической мускулатуре движения выполняются в полном объеме и точно, синкинезии отсутствуют; артикуляционная моторика в норме, движения выполняются в полном объеме и точно; переключаемость в норме; синкинезии и тремор отсутствуют; саливация в норме.

Все перечисленные характеристики являются необходимыми предпосылками для перехода на следующий уровень общего образования, успешной адаптации к условиям жизни в общеобразовательной организации и требованиям образовательной деятельности.

2. Содержательный раздел образовательной программы

2.1. Описание образовательной деятельности в соответствии с направлениями развития ребенка, представленными в образовательных областях.

В Программе представлено содержание работы во всех пяти образовательных областях: «Физическое развитие», «Художественно - эстетическое развитие», «Социально - коммуникативное развитие», «Развитие речи», «Познавательное развитие» для всех специалистов, работающих в логопедической группе.

В соответствии с профилем группы образовательная область *«Речевое развитие»* выдвинута в Программе на первый план, так как овладение родным языком является одним из основных элементов формирования личности.

Такие образовательные области, как *«Познавательное развитие»*, *«Социально - коммуникативное развитие»*, *«Художественно-эстетическое развитие»*, *«Физическое развитие»* связаны с основным направлением и позволяют решать задачи умственного, творческого, эстетического, физического и нравственного развития, и, следовательно, решают задачу всестороннего гармоничного развития личности каждого ребенка.

Отражая специфику работы в группе компенсирующей направленности и учитывая основную ее направленность, а так же имея в виду принцип интеграции образовательных областей, задачи речевого развития включаются не только в образовательную область «Речевое развитие», но и в другие области.

2.1.1 ОБРАЗОВАТЕЛЬНАЯ ОБЛАСТЬ «РЕЧЕВОЕ РАЗВИТИЕ»

СРЕДНИЙ ДОШКОЛЬНЫЙ ВОЗРАСТ (С 4 ДО 5 ЛЕТ)

Развитие словаря

Работать над накоплением пассивного словарного запаса и активизацией в речи существительных, глаголов, прилагательных по всем изучаемым лексическим темам на основе ознакомления с окружающим, расширения представлений о предметах ближайшего окружения, явлениях общественной жизни и природы.

Учить понимать обобщающее значение слов и формировать обобщающие понятия.

Расширять словарь за счет активного усвоения и использования в экспрессивной речи личных местоименных форм, притяжательных местоимений, притяжательных прилагательных, определительных местоимений, наречий, количественных и порядковых числительных.

Сформировать понимание простых предлогов.

Сформировать понятие слово и умение оперировать им.

Формирование грамматического строя речи

Учить различать и употреблять существительные мужского, женского и среднего рода в единственном и множественном числе в именительном падеже.

Формировать умение понимать вопросы косвенных падежей и употреблять существительные мужского, женского и среднего рода в косвенных падежах сначала в беспредложных конструкциях, затем в предложных конструкциях с простыми предложениями.

Учить образовывать и использовать в речи существительные с уменьшительно-ласкательными суффиксами.

Формировать умение образовывать и использовать в речи глаголы в повелительном наклонении, инфинитиве, в настоящем и прошедшем времени в изъявительном наклонении.

Учить различать и употреблять противоположные по значению названия действий и признаков.

Обучать согласованию притяжательных местоимений и имен прилагательных с существительными мужского, женского и среднего рода.

Формировать умение согласовывать числительные с существительными мужского и женского рода.

Формировать умение составлять предложения из нескольких слов по вопросам, по картинке и по демонстрации действия, дополнять предложения недостающими словами.

Обучать распространению простых предложений однородными подлежащими и сказуемыми.

Развитие фонетико-фонематической системы языка и навыков языкового анализа.

Развитие просодической стороны речи

Формировать правильное речевое дыхание и длительный ротовой выдох.

Формировать навык мягкого голосоухождения.

Воспитывать правильный умеренный темп речи (по подражанию логопеду).

Развивать ритмичность и интонационную выразительность речи, модуляцию голоса.

Коррекция произносительной стороны речи

Уточнить произношение гласных звуков и согласных раннего онтогенеза в свободной речевой деятельности.

Активизировать движения речевого аппарата, готовить его к формированию звуков всех групп.

Сформировать правильные уклады свистящих и шипящих звуков, автоматизировать поставленные звуки в игровой и свободной речевой деятельности.

Работа над слоговой структурой слова

Формировать умение различать на слух длинные и короткие слова.

Формировать умение запоминать и воспроизводить цепочки слогов со сменой ударения и интонации; цепочки слогов с разными согласными и одинаковыми гласными; цепочки слогов со стечением согласных.

Научить правильно передавать ритмический рисунок двухсложных и трехсложных слов, состоящих из открытых слогов; односложных слов; двухсложных слов со стечением согласных с простым звуковым наполнением со зрительной опорой.

Сформировать понятие слог (часть слова) и умение оперировать этим понятием.

Совершенствование фонематического восприятия, навыков звукового анализа и синтеза

Сформировать умение различать гласные и согласные звуки.

Научить выделять из ряда звуков гласные звуки.

Сформировать первоначальные навыки анализа и синтеза. Научить выполнять анализ и синтез слияний гласных звуков.

Научить выделять начальные ударные гласные [а], [у], [о], [и], из слов, различать слова с начальными ударными гласными.

Научить выделять согласные звуки [т], [п], [н], [м], [к] из ряда звуков, слогов, слов, из конца и начала слов; дифференцировать звуки, отличающиеся по артикуляционным и акустическим признакам ([м]—[н], [п]—[т], [б]—[д], [к]—[т]) в ряду звуков, слогов, слов. Научить производить анализ и синтез сначала обратных, а потом и прямых слогов, и слов из трех звуков (ам, он, пу, та, кот, уха).

Научить подбирать слова с заданным звуком.

Сформировать понятия звук, гласный звук, согласный звук и умение оперировать этими понятиями.

Обучение элементам грамоты

Сформировать понятие буквы и представление о том, чем звук отличается от буквы.

Познакомить с гласными буквами А, У, О, И, с согласными буквами П, Т, К, М.

Сформировать навыки составления букв из палочек, выкладывания из шнурочка и мозаики, лепки из пластилина, «рисования» по тонкому слою манки и в воздухе. Научить узнавать пройденные буквы, изображенные с недостающими элементами; находить знакомые буквы в ряду правильно и зеркально изображенных букв.

Сформировать навыки составления и чтения слияний гласных, закрытых и открытых слогов и слов с пройденными буквами, осознанного чтения коротких слов.

Развитие связной речи и навыков речевого общения

Развивать умение вслушиваться в обращенную речь, понимать ее содержание.

Развивать реакцию на интонацию и мимику, соответствующую интонации.

Работать над соблюдением единства и адекватности речи, мимики, пантомимики, жестов — выразительных речевых средств в игре и ролевом поведении.

Формировать умение «оречевлять» игровую ситуацию.

Развивать умение поддерживать беседу, задавать вопросы и отвечать на них, выслушивать друг друга до конца.

Формировать умение повторять за взрослым описательный рассказ из 2—3 простых предложений, а затем составлять короткий описательный рассказ по алгоритму или предложенному взрослым плану с помощью взрослого.

Формировать навыки пересказа. Обучать пересказывать хорошо знакомые сказки или небольшие тексты с помощью взрослого и со зрительной опорой.

Старший дошкольный возраст (с 5 до 6 лет)

Развитие словаря

Уточнить и расширить запас представлений на основе наблюдения и осмысления предметов и явлений окружающей действительности, создать достаточный запас словарных образов.

Обеспечить переход от накопленных представлений и пассивного речевого запаса к активному использованию речевых средств.

Расширить объем правильно произносимых существительных-названий предметов, объектов, их частей по всем изучаемым лексическим темам.

Учить группировать предметы по признакам их соотношенности и на этой основе развивать понимание обобщающего значения слов, формировать доступные родовые и видовые обобщающие понятия.

Расширить глагольный словарь на основе работы по усвоению понимания действий, выраженных приставочными глаголами; работы по усвоению понимания действий, выраженных личными и возвратными глаголами.

Учить различать и выделять в словосочетаниях названия признаков предметов по их назначению и по вопросам какой? какая? какое? обогащать активный словарь относительными прилагательными со значением соотнесенности с продуктами питания, растениями, материалами; притяжательными прилагательными, прилагательными с ласкательным значением.

Учить сопоставлять предметы и явления и на этой основе обеспечить понимание и использование в речи слов-синонимов и слов-антонимов.

Расширить понимание значения простых предлогов и активизировать их использование в речи.

Обеспечить усвоение притяжательных местоимений, определительных местоимений, указательных наречий, количественных и порядковых числительных и их использование в экспрессивной речи.

Закрепить понятие слово и умение оперировать им.

Формирование грамматического строя речи

Обеспечить дальнейшее усвоение и использование в экспрессивной речи некоторых форм словоизменения: окончаний имен существительных в единственном и множественном числе в именительном падеже, в косвенных падежах без предлога и с простыми предлогами; окончаний глаголов настоящего времени, глаголов мужского и женского рода в прошедшем времени.

Обеспечить практическое усвоение некоторых способов словообразования и на этой основе использование в экспрессивной речи существительных и прилагательных с уменьшительно-ласкательными суффиксами, существительных с суффиксами -онок, -енок, -ат, -ят, глаголов с различными приставками.

Научить образовывать и использовать в экспрессивной речи относительные и притяжательные прилагательные.

Совершенствовать навык согласования прилагательных и числительных с существительными в роде, числе, падеже.

Совершенствовать умение составлять простые предложения по вопросам, по картинке и по демонстрации действия, распространять их однородными членами.

Сформировать умение составлять простые предложения с противительными союзами, сложносочиненные и сложноподчиненные предложения.

Сформировать понятие предложение и умение оперировать им, а также навык анализа простого двусоставного предложения из двух-трех слов (без предлога).

Развитие фонетико-фонематической системы языка и навыков языкового анализа.

Развитие просодической стороны речи

Формировать правильное речевое дыхание и длительный ротовой выдох.

Закрепить навык мягкого голосоуведения.

Воспитывать умеренный темп речи по подражанию педагогу и в упражнениях на координацию речи с движением.

Развивать ритмичность речи, ее интонационную выразительность, модуляцию голоса.

Коррекция произносительной стороны речи

Закрепить правильное произношение имеющихся звуков в игровой и свободной речевой деятельности.

Активизировать движения речевого аппарата, готовить его к формированию звуков всех групп.

Сформировать правильные уклады шипящих, аффрикат, йотированных и сонорных звуков, автоматизировать поставленные звуки в свободной речевой и игровой деятельности.

Работа над слоговой структурой слова

Совершенствовать умение различать на слух длинные и короткие слова. Учить запоминать и воспроизводить цепочки слогов со сменой ударения и интонации, цепочек слогов с разными согласными и одинаковыми гласными; цепочек слогов со стечением согласных.

Обеспечить дальнейшее усвоение и использование в речи слов различной звукослоговой структуры.

Сформировать навыки слогового анализа и синтеза слов, состоящих из двух слогов, одного слога, трех слогов.

Закрепить понятие слог и умение оперировать им.

Совершенствование фонематического восприятия, навыков звукового анализа и синтеза

Совершенствовать умение различать на слух гласные звуки.

Закрепить представления о гласных и согласных звуках, их отличительных признаках. Упражнять в различении на слух гласных и согласных звуков, в подборе слов на заданные гласные и согласные звуки.

Формировать умение различать на слух согласные звуки, близкие по артикуляционным признакам в ряду звуков, слогов, слов, в предложениях, свободной игровой и речевой деятельности.

Закреплять навык выделения заданных звуков из ряда звуков, гласных из начала слова, согласных из конца и начала слова.

Совершенствовать навык анализа и синтеза открытых и закрытых слогов, слов из трех-пяти звуков (в случае, когда написание слова не расходится с его произношением).

Формировать навык различения согласных звуков по признакам: глухой-звонкий, твердый — мягкий.

Закрепить понятия звук, гласный звук, согласный звук.

Сформировать понятия звонкий согласный звук, глухой согласный звук, мягкий согласный звук, твердый согласный звук.

Обучение элементам грамоты

Закрепить понятие буквы и представление о том, чем звук отличается от буквы.

Познакомить с гласными буквами А, У, О, И, Ы, Э с буквами П, Т, К, Х, М, Н, Д, Г, Б, В, Ф, С, З, Л, Ш

Совершенствовать навыки составления букв из палочек, выкладывания из шнурочка и мозаики, лепки из пластилина, «рисования» по тонкому слою манки и в воздухе. Учить узнавать «зашумленные» изображения пройденных букв; пройденные буквы, изображенные с недостающими элементами; находить знакомые буквы в ряду правильно и зеркально изображенных букв.

Закрепить навык чтения слогов с пройденными буквами.

Сформировать навыки осознанного чтения слов и предложений с пройденными буквами.

Познакомить с некоторыми правилами правописания (раздельное написание слов в предложении, употребление прописной буквы в начале предложения и в именах собственных, точка в конце предложения, написание жи-ши с буквой И).

Развитие связной речи и навыков речевого общения

Воспитывать активное произвольное внимание к речи, совершенствовать умение вслушиваться в обращенную речь, понимать ее содержание, слышать ошибки в чужой и своей речи.

Совершенствовать умение отвечать на вопросы кратко и полно, задавать вопросы, вести диалог, выслушивать друг друга до конца.

Учить составлять рассказы-описания, а затем и загадки-описания о предметах и объектах по образцу, предложенному плану; связно рассказывать о содержании серии сюжетных картинок и сюжетной картины по предложенному педагогом или коллективно составленному плану.

Совершенствовать навык пересказа хорошо знакомых сказок и коротких текстов.

Совершенствовать умение «оречевлять» игровую ситуацию и на этой основе развивать коммуникативную функцию речи.

Старший дошкольный возраст (с 6 до 7 лет)

Развитие словаря

Расширять, уточнять и активизировать словарь на основе систематизации и обобщения знаний об окружающем.

Учить практическому овладению существительными с уменьшительными и увеличительными суффиксами, существительными суффиксами единичности; существительными, образованными от глаголов.

Обогащать экспрессивную речь сложными словами, неизменяемыми словами, словами-антонимами и словами-синонимами.

Расширять представления о переносном значении и многозначности слов. Учить использовать слова в переносном значении, многозначные слова.

Обогащать экспрессивную речь прилагательными с уменьшительными суффиксами, относительными и притяжательными прилагательными; прилагательными, обозначающими моральные качества людей.

Способствовать дальнейшему овладению приставочными глаголами, глаголами с оттенками значений.

Способствовать практическому овладению всеми простыми и основными сложными предложениями.

Обогащать экспрессивную речь за счет имен числительных, местоименных форм, наречий, причастий.

Закрепить понятие слово и умение оперировать им.

СОВЕРШЕНСТВОВАНИЕ ГРАММАТИЧЕСКОГО СТРОЯ РЕЧИ

Совершенствовать умение употреблять имена существительные единственного и множественного числа в именительном падеже и в косвенных падежах как в беспредложных конструкциях, так и в конструкциях с предлогами.

Совершенствовать умение образовывать и использовать имена существительные и имена прилагательные с уменьшительными суффиксами.

Формировать умение образовывать и использовать имена существительные с увеличительными суффиксами и суффиксами единичности.

Закрепить умение согласовывать прилагательные и числительные с существительными в роде, числе и падеже; подбирать однородные определения к существительным.

Сформировать умение образовывать и использовать в активной речи сравнительную степень имен прилагательных.

Закрепить умение образовывать и использовать возвратные глаголы, глаголы в разных временных формах, в том числе в форме будущего простого и будущего сложного времени.

Совершенствовать навыки составления простых предложений по вопросам, по демонстрации действия, по картине; распространения простых предложений однородными членами.

Совершенствовать навыки составления и использования сложносочиненных предложений с противопоставлением и сложноподчиненных предложений с придаточными времени, следствия, причины.

Закрепить навыки анализа простых двусоставных распространенных предложений без предлогов. Сформировать навыки анализа предложений с простыми предлогами и навыки составления графических схем таких предложений.

Закрепить знание некоторых правил правописания, с которыми дети были ознакомлены в предыдущей группе.

РАЗВИТИЕ ФОНЕТИКО-ФОНЕМАТИЧЕСКОЙ СИСТЕМЫ ЯЗЫКА И НАВЫКОВ ЯЗЫКОВОГО АНАЛИЗА И СИНТЕЗА

Развитие просодической стороны речи

Продолжить работу по развитию речевого дыхания, формированию правильной голосоподачи и плавности речи. Учить соблюдать голосовой режим, не допускать форсирования голоса, крика.

Учить детей произвольно изменять силу голоса: говорить тише, громче, умеренно громко, тихо, шепотом.

Развивать тембровую окраску голоса, совершенствовать умение изменять высоту тона в играх.

Учить говорить в спокойном темпе.

Продолжать работу над четкостью дикции, интонационной выразительностью речи.

Коррекция произносительной стороны речи

Активизировать и совершенствовать движения речевого аппарата.

Уточнить произношение звуков [j], [ц], [ч], [щ] в слогах, словах, предложениях, небольших текстах, в игровой и свободной речевой деятельности.

Завершить автоматизацию правильного произношения звуков всех групп в свободной речевой деятельности.

Работа над слоговой структурой слова, формирование навыков слогового анализа и синтеза

Продолжить работу над трехсложными словами со стечением согласных и закрытыми слогами (абрикос, апельсин) и введением их в предложения.

Работать над односложными словами со стечением согласных в начале и конце слов (слон, мост) и над двусложными словами с двумя стечениями согласных (планка) и введением их в предложения.

Работать над трех-, четырех-, и пятисложными словами со сложной звуко-слоговой структурой (динозавр, градусник, перекресток, температура) и введением их в предложения.

Закрепить навыки слогового анализа и синтеза слов, состоящих из одного, двух, трех слогов.

Совершенствование фонематических представлений, навыков звукового анализа и синтеза

Закрепить представления о гласных и согласных звуках, их отличительных признаках. Упражнять в различении гласных и согласных звуков, в подборе слов на заданные гласные и согласные звуки.

Закрепить представления о твердости-мягкости, глухости-звонкости согласных звуков. Упражнять в дифференциации согласных звуков по акустическим признакам и по месту образования.

Познакомить с новыми звуками [j], [ц], [ч], [щ], [л], [л'], [р], [р']. Сформировать умение выделять эти звуки на фоне слова, подбирать слова с этими звуками.

Совершенствовать навыки звукового анализа и синтеза слов из трех-пяти звуков.

ОБУЧЕНИЕ ГРАМОТЕ

Познакомить с гласными буквами У, А, О, И, Э, Ы, Е буквами П, Т, К, М, С, Н, Я, З, Б, Х, В, Д, Г, Ш, Л, Ж, Р, Й, Ё, Ъ, Ы, Ч, Ц, Ф, Щ, Ю, Ъ

Сформировать умение правильно называть буквы русского алфавита.

Развивать навыки выкладывания букв из палочек, кубиков, мозаики; «печатания»; лепки их из пластилина.

Закрепить умение трансформировать буквы, различать правильно и неправильно напечатанные буквы, «допечатывать» незаконченные буквы.

Совершенствовать навык осознанного чтения слов, предложений, небольших текстов.

Закрепить знание уже известных детям правил правописания.

Познакомить детей с некоторыми правилами правописания (написание *ча-ща* с буквой А, *чу-щу* с буквой У).

Научить разгадывать ребусы, решать кроссворды, читать изографы.

РАЗВИТИЕ СВЯЗНОЙ РЕЧИ И РЕЧЕВОГО ОБЩЕНИЯ

Развивать стремление обсуждать увиденное, рассказывать о переживаниях, впечатлениях.

Стимулировать развитие и формирование не только познавательного интереса, но и познавательного общения.

Совершенствовать навыки ведения диалога, умение задавать вопросы, отвечать на них полно или кратко.

Закреплять умение составлять описательные рассказы и загадки-описания о предметах и объектах по заданному плану и самостоятельно составленному плану.

Совершенствовать навыки пересказа знакомых сказок и небольших рассказов.

Сформировать навык пересказа небольших рассказов с изменением времени действия или лица рассказчика.

Совершенствовать навык составления рассказов по серии картин и по картине, в том числе с описанием событий, предшествующих изображенному или последующих за изображенным событием.

2.1.2 ОБРАЗОВАТЕЛЬНАЯ ОБЛАСТЬ «ПОЗНАВАТЕЛЬНОЕ РАЗВИТИЕ»

Средний дошкольный возраст 4-5 лет

Сенсорное развитие

Обогащать чувственный опыт за счет освоения разных способов обследования предметов. Совершенствовать все виды восприятия (осязание, зрение, слух, вкус, обоняние).

Осуществлять освоение сенсорных эталонов (цвета, формы, размера) на основе развития образной категоризации.

Обеспечить успешное овладение рациональными приемами осязательного обследования предметов.

Развивать слуховое восприятие в упражнениях на узнавание и различение голосов природы, бытовых шумов, контрастного звучания нескольких игрушек или предметов-заместителей.

Развивать зрительное восприятие в упражнениях на узнавание и различение больших и маленьких предметов; предметов разных форм; предметов, окрашенных в разные цвета.

Осуществить переход от полимодального тактильно-кинестетически-зрительного к мономодальному зрительному восприятию.

Развитие психических функций

Развивать слуховое внимание при восприятии тихих и громких, высоких и низких звуков.

Развивать зрительное внимание и память в работе с парными и разрезными картинками, кубиками и пазлами.

Развивать мышление в упражнениях на группировку и классификацию предметов.

Формирование целостной картины мира. Познавательно – исследовательская деятельность

Формировать умение ориентироваться в групповом помещении, помещении детского сада, на участке.

Формировать представление о мире предметов, необходимых человеку, их назначении; частях, из которых они состоят; материалах, из которых они сделаны. Воспитывать бережное отношение к вещам.

Формировать представления о смене времен года, их очередности. Научить узнавать и различать времена года по существенным признакам сезона. Формировать представления о многообразии природных явлений, о сезонных изменениях в природе.

Формировать представления о том, что растения — это живые существа. Знакомить с жизнью растений, с первыми весенними цветами, полевыми и луговыми цветами.

Учить узнавать деревья по листьям, плодам, семенам, характерным особенностям стволов.

Расширять представления об овощах, фруктах, грибах, ягодах, местах их произрастания, цвете, форме, размере; о блюдах, которые можно из них приготовить.

Формировать представления о комнатных растениях и уходе за ними.

Конкретизировать представления о диких и домашних животных, об особенностях их внешнего вида и образе жизни, о труде людей по уходу за домашними животными.

Формировать представления о разнообразии птиц, характерных особенностях их внешнего вида, образе жизни.

Формировать представления об аквариумных рыбках, их внешнем виде, образе жизни, уходе за ними. Привлекать детей к уходу за аквариумными рыбками.

Формировать представления о насекомых, их особенностях, образе жизни.

Воспитывать любовь и бережное отношение к природе.

Развитие математических представлений

Формировать навыки счета в пределах пяти с участием слухового, зрительного и двигательного анализаторов. Обучать отсчитыванию предметов из большего количества. Ввести в активный словарь количественные и порядковые числительные (в пределах пяти). Учить отвечать на вопросы: Сколько всего? Который по счету?

Обучать сравнивать две группы предметов и уравнивать две неравных группы двумя способами: добавляя к меньшей группе недостающий предмет или убирая из большей группы лишний предмет. Совершенствовать умение сравнивать численности множеств в условиях, когда предметы в группах расположены на разном расстоянии друг от друга, отличаются по размерам.

Обучать сравнивать предметы по длине, ширине, высоте (путем наложения и приложения). Формировать навык сравнения предметов сразу по двум признакам.

Формировать умение сравнивать до пяти предметов разной длины, высоты, раскладывая их в возрастающем и убывающем порядке.

Формировать умение узнавать, различать и называть геометрические формы, соотносить формы предметов с геометрическими фигурами. Обучать группировке геометрических фигур по цвету, форме, размеру.

Совершенствовать навыки ориентировки в пространстве и на плоскости.

Обучать различению контрастных и смежных частей суток, определению их последовательности.

Формировать представления о смене времен года и их очередности.

Старший дошкольный возраст 5-6 лет

СЕНСОРНОЕ РАЗВИТИЕ

Совершенствовать умение обследовать предметы разными способами.

Развивать глазомер в специальных упражнениях и играх.

Учить воспринимать предметы, их свойства; сравнивать предметы; подбирать группу предметов по заданному признаку.

Развивать цветовосприятие и цветоразличение, умение различать цвета по насыщенности; учить называть оттенки цветов. Сформировать представление о расположении цветов в радуге.

Продолжать знакомить с геометрическими формами и фигурами; учить использовать в качестве эталонов при сравнении предметов плоскостные и объемные фигуры.

РАЗВИТИЕ ПСИХИЧЕСКИХ ФУНКЦИЙ

Развивать слуховое внимание и память при восприятии неречевых звуков. Учить различать звучание нескольких игрушек или детских музыкальных инструментов, предметов-заместителей; громкие и тихие, высокие и низкие звуки.

Развивать зрительное внимание и память в работе с разрезными картинками (4—8 частей, все виды разрезов) и пазлами по всем изучаемым лексическим темам.

Продолжать развивать мышление в упражнениях на группировку и классификацию предметов по одному или нескольким признакам (цвету, форме, размеру, материалу).

Развивать воображение и на этой основе формировать творческие способности.

ФОРМИРОВАНИЕ ЦЕЛОСТНОЙ КАРТИНЫ МИРА.

ПОЗНАВАТЕЛЬНО-ИССЛЕДОВАТЕЛЬСКАЯ ДЕЯТЕЛЬНОСТЬ

Расширять представления о родной стране как многонациональном государстве, государственных праздниках, родном городе и его достопримечательностях.

Формировать представление о Российской армии и профессиях военных, о почетной обязанности защищать Родину.

Совершенствовать умение ориентироваться в детском саду и на участке детского сада. Закрепить и расширить представления о профессиях работников детского сада.

Формировать представление о родословной своей семьи. Привлекать к подготовке семейных праздников. Приобщать к участию в совместных с родителями занятиях, вечерах досуга, праздниках.

Расширять представления о предметах ближайшего окружения, их назначении, деталях и частях, из которых они состоят; материалах, из которых они сделаны. Учить самостоятельно характеризовать свойства и качества предметов, определять цвет, величину, форму.

Расширять представления о профессиях, трудовых действиях взрослых. Формировать представления об инструментах, орудиях труда, нужных представителям разных профессий; о бытовой технике.

Учить сравнивать и классифицировать предметы по разным признакам.

Формировать первичные экологические знания. Учить детей наблюдать сезонные изменения в природе и устанавливать причинно-следственные связи между природными явлениями. Углублять представления о растениях и животных. Расширять представления об обитателях уголка природы и уходе за ними. Воспитывать ответственность за них.

Систематизировать знания о временах года и частях суток.

Формировать первичные представления о космосе, звездах, планетах.

РАЗВИТИЕ МАТЕМАТИЧЕСКИХ ПРЕДСТАВЛЕНИЙ

Формировать навыки количественного и порядкового счета в пределах 10 с участием слухового, зрительного и двигательного анализаторов. Закрепить в речи количественные и порядковые числительные, ответы на вопросы Сколько всего? Который по счету? Совершенствовать навык отсчитывания предметов из большего количества в пределах 10.

Учить сравнивать рядом стоящие числа (со зрительной опорой).

Совершенствовать навык сравнения групп множеств и их уравнивания разными способами.

Познакомить с составом числа из единиц в пределах 5.

Формировать представление о том, что предмет можно делить на равные части, что целое больше части. Учить называть части, сравнивать целое и часть.

Формировать представление о том, что результат счета не зависит от расположения предметов и направления счета.

Формировать навык сравнения двух предметов по величине (высоте, ширине, длине) с помощью условной меры; определять величину предмета на глаз, пользоваться сравнительными прилагательными (выше, ниже, шире, уже, длиннее, короче).

Совершенствовать навык раскладывания предметов в возрастающем и убывающем порядке в пределах 10.

Учить измерять объем условными мерками.

Совершенствовать умение узнавать и различать плоские и объемные геометрические фигуры (круг, овал, квадрат, прямоугольник, треугольник, шар, куб, цилиндр), узнавать их форму в предметах ближайшего окружения.

Формировать представление о четырехугольнике; о квадрате и прямоугольнике как его разновидностях.

Совершенствовать навыки ориентировки в пространстве и на плоскости.

Формировать навыки ориентировки по простейшей схеме, плану. Учить понимать и обозначать в речи положение одного предмета по отношению к другому.

Закрепить представления о смене времен года и их очередности, о смене частей суток и их очередности. Сформировать представление о таком временном отрезке, как неделя, об очередности дней недели.

Старший дошкольный возраст (6-7 лет)

СЕНСОРНОЕ РАЗВИТИЕ

Развивать органы чувств (слух, зрение, обоняние, осязание, вкус). Совершенствовать умение воспринимать предметы и явления окружающей действительности посредством всех органов чувств, выделять в процессе восприятия свойства и качества, существенные детали и на этой основе сравнивать предметы.

Закрепить знание основных цветов и оттенков, обогатить представления о них.

РАЗВИТИЕ ПСИХИЧЕСКИХ ФУНКЦИЙ

Продолжать развивать все виды восприятия, учить воспринимать и учитывать при сравнении предметов признаки, воспринимаемые всеми органами чувств.

Совершенствовать, характер и содержание способов обследования предметов, способность обобщать.

Развивать все виды внимания, память, стимулировать развитие творческого воображения, исключать стереотипность мышления.

ФОРМИРОВАНИЕ ЦЕЛОСТНОЙ КАРТИНЫ МИРА. ПОЗНАВАТЕЛЬНО-ИССЛЕДОВАТЕЛЬСКАЯ ДЕЯТЕЛЬНОСТЬ

Расширить и обобщить представления об окружающем предметном мире, о свойствах и качествах материалов, из которых сделаны предметы; о процессе производства предметов. Воспитывать уважение к людям труда и результатам их деятельности.

Обобщить знания о членах семьи, профессиях родителей, бабушек и дедушек. Сформировать умение называть свое имя и отчество, имена и отчества родителей, бабушек и дедушек; свою дату рождения, домашний адрес и телефон.

Расширить и обобщить представления о школе, об учебе. Сформировать интерес к учебе, желания учиться в школе.

Расширить представления о бытовой технике; о технических приспособлениях, орудиях труда и инструментах, используемых представителями разных профессий.

Углубить представления о транспорте, видах транспорта, труде людей на транспорте.

Углубить знание основ безопасности жизнедеятельности. Закрепить знание правил техники безопасности, правил дорожного движения и навык соблюдения правил поведения на улице.

Познакомить с адресом детского сада, научить находить детский сад и свой дом на плане (схеме) микрорайона. Закрепить навыки ориентировки в помещении детского сада и на участке. Научить пользоваться планом детского сада и участка.

Сформировать представление о школе и школьной жизни. Вызвать стремление учиться в школе.

Расширить, углубить и систематизировать представления о родном городе и его достопримечательностях. Вызвать чувство гордости за свой родной город.

Сформировать представление о Москве, как столице России; о Российской Федерации, как о Родине, многонациональном государстве. Приобщать к истокам народной культуры. Воспитывать чувство любви к Родине и интерес к событиям, происходящим в ней. Расширить представления о государственных праздниках. Учить находить Россию на глобусе и карте.

Углубить и систематизировать элементарные знания о космосе, звездах, планетах, освоении космоса людьми, полетах наших соотечественников в космос.

Углублять знания о Российской армии, защитниках Родины. Воспитывать уважение к ним.

Систематизировать знания о смене времен года, сезонных изменениях в природе; о жизнедеятельности растений и животных. Воспитывать любовь и бережное отношение ко всему живому. Познакомить с растениями и животными, занесенными в Красную книгу. Закладывать основы экологических знаний, экологической культуры, экологического поведения.

РАЗВИТИЕ МАТЕМАТИЧЕСКИХ ПРЕДСТАВЛЕНИЙ

Количество и счет. Уточнить и расширить представления о количественных отношениях в натуральном ряду чисел в пределах 10. Совершенствовать навыки количественного и порядкового счета в прямом и обратном порядке. Упражнять в счете предметов в разных направлениях. Познакомить с цифрами от 0 до 9. Ввести в речь термин соседние числа. Закрепить навык называния последующего и предыдущего чисел. Научить увеличивать и уменьшать каждое число на 1. Сформировать умение раскладывать число на два меньших. Упражнять в решении и придумывании задач, головоломок. При решении задач учить пользоваться математическими знаками: «+», «-», «=».

Познакомить с монетами достоинством 1, 5, 10, 50 копеек, 1 рубль, 5 рублей

Величина. Упражнять в измерениях с помощью условной меры и сравнении предметов по длине, ширине, высоте, толщине, в классификации и объединении их в множество по трем — четырем признакам.

Совершенствовать навык измерения объема жидких и сыпучих тел с помощью условной меры. Развивать глазомер.

Совершенствовать навык деления целого на 2, 4, 8 равных частей, правильно называть части целого; понимать, что часть меньше целого, а целое больше части.

Форма. Совершенствовать навыки распознавания и преобразования геометрических фигур, воссоздания их по представлению, описанию. Закрепить в речи названия геометрических фигур: квадрат, прямоугольник, треугольник, круг, овал; названия объемных геометрических форм: куб, шар, цилиндр. Сформировать представление о многоугольнике. Научить делить квадрат и круг на равные части.

Ориентировка в пространстве. Совершенствовать навыки ориентировки на плоскости и в пространстве. Учить активно использовать слова: вверху, внизу, слева, справа, выше, ниже, левее, правее.

Сформировать умение создавать простейшие чертежи, планы, схемы.

Ориентировка во времени. Уточнить и расширить представления о временных отношениях. Ввести в активный словарь слова: месяц, неделя. Совершенствовать умение называть дни недели и месяцы года. Закрепить представления об отношениях во времени (минута — час, неделя — месяц, месяц — год). Учить определять время по часам.

Развивать чувство времени. Сформировать умение устанавливать возрастные различия между людьми.

2.1.3 Образовательная область «Социально-коммуникативное развитие»

Средний дошкольный возраст (4-5 лет)

Формирование общепринятых норм поведения

Совершенствовать навыки адекватного поведения в различных ситуациях.

Воспитывать вежливость, отзывчивость, скромность, смелость, желание быть справедливым.

Учить испытывать чувство стыда за нехорошие поступки.

Развивать умение играть и действовать сообща, уступая друг другу.

Формировать навык бережного отношения к вещам.

Формирование гендерных и гражданских чувств

Продолжать поло-ролевое воспитание. Воспитывать уважительные отношения к сверстникам своего и противоположного пола.

Развивать представления каждого ребенка о его прошлом, настоящем и будущем.

Углублять представления каждого ребенка о своей семье, ее членах и ее истории.

Расширять представления детей о правах и обязанностях детей.

Привлекать детей к активному участию в жизни группы и детского сада, в оформлении помещений.

Воспитывать любовь к родному городу. Знакомить с его достопримечательностями. Воспитывать любовь к родному городу, знакомить с его достопримечательностями, названиями улиц, на которых живут дети, и находится детский сад.

Привлекать внимание к труду взрослых, его общественному значению.

Формировать представления о некоторых профессиях, трудовых действиях их представителей.

Формировать первичные представления о государственных праздниках (Новый год, День защитника Отечества, 8 марта, 9 мая).

РАЗВИТИЕ ИГРОВОЙ И ТЕАТРАЛИЗОВАННОЙ ДЕЯТЕЛЬНОСТИ

Активизировать игровую деятельность, развивать имитационные и творческие способности, наблюдательность, подражательность, активность, инициативность, коммуникативные навыки, взаимодействие, доброжелательное отношение к окружающим. Формировать навык самостоятельной передачи эмоций.

Подвижные игры

Развивать двигательную активность, быстроту, ловкость, способность ориентироваться в пространстве, активизировать мышечный тонус, совершенствовать координацию движений. Воспитывать самостоятельность в организации знакомых игр с группой сверстников.

Настольно-печатные дидактические игры

Формировать навыки игры в настольно-печатные игры с правилами (лото, домино, игры-«ходилки»), умение играть сообща, уступать друг другу.

Сюжетно-ролевая игра

Обогащать социальный опыт и развивать социальные отношения в игре на основе осмысления профессиональной деятельности взрослых. Формировать умение объединяться для игры, распределять роли, совершать действия в соответствии с общим замыслом, согласовывать действия друг с другом и совместными действиями достигать

результата, самостоятельно создавать игровые замыслы, подбирать атрибуты, предметы-заместители. Развивать умение использовать в сюжетно-ролевой игре постройки из строительного материала.

Театрализованные игры

Развивать интерес к театрализованным играм. Обучать разыгрыванию несложных представлений по знакомой сказке, проведению театрализованных игр во всех видах театра. Формировать эстетический вкус, достаточный запас эмоций и впечатлений.

СОВМЕСТНАЯ ТРУДОВАЯ ДЕЯТЕЛЬНОСТЬ

Воспитывать положительное отношение к труду, желание трудиться, выполнять поручения взрослых, помогать старшим и друг другу, оценивать результаты своей работы.

Формировать понимание необходимости и важности труда взрослых.

Совершенствовать навыки самообслуживания, аккуратности, опрятности. Учить поддерживать порядок в групповом помещении, раздевалке, на участке.

Учить выполнять обязанности дежурных по столовой и в центре природы.

Учить помогать воспитателю приводить в порядок используемое на занятиях оборудование.

Формировать умение делать поделки для оформления группового помещения, игрушки и пособия для игр и занятий. Учить экономно, использовать материалы, работать аккуратно, убирать свое рабочее место.

ФОРМИРОВАНИЕ ОСНОВ БЕЗОПАСНОСТИ В БЫТУ, СОЦИУМЕ, ПРИРОДЕ. ФОРМИРОВАНИЕ ПРЕДПОСЫЛОК ЭКОЛОГИЧЕСКОГО СОЗНАНИЯ

Совершенствовать у детей навыки безопасного поведения дома, в детском саду (на занятиях, в игровой деятельности, на лестнице, в раздевалке, в туалетной комнате), в спортивном зале, на участке (возле качелей, в песочнице, на спортивных снарядах), на игровых площадках.

Формировать навыки поведения с незнакомыми людьми.

Закрепить знание каждым ребенком фамилии имени и отчества мамы и папы, домашнего адреса и телефона.

Совершенствовать представления о правилах дорожного движения и навыки безопасного поведения на улицах города, на остановках, в транспорте. Познакомить детей с некоторыми дорожными знаками («Дети», «Пешеходный переход», «Подземный переход», «Остановка общественного транспорта», «Велосипедная дорожка»).

Сформировать представления о специальном транспорте («Скорая помощь», «Милиция», пожарная машина).

Совершенствовать навыки безопасного поведения в природе и культуры поведения в природе.

Совершенствовать представления о безопасном взаимодействии с растениями и животными.

Совершенствовать представления о простейших взаимосвязях в природе.

Формировать умение одеваться по погоде.

Старший дошкольный возраст (5-6 лет)

ФОРМИРОВАНИЕ ОБЩЕПРИНЯТЫХ НОРМ ПОВЕДЕНИЯ

Приобщать детей к моральным ценностям человечества. Формировать нравственное сознание и нравственное поведение через создание воспитывающих

ситуаций. Продолжать знакомить с принятыми нормами и правилами поведения, формами и способами общения.

Воспитывать честность, скромность, отзывчивость, способность сочувствовать и сопереживать, заботиться о других, помогать слабым и маленьким, защищать их.

Учить быть требовательным к себе и окружающим.

Прививать такие качества, как коллективизм, человеколюбие, трудолюбие.

Формировать представления о правах и обязанностях ребенка.

ФОРМИРОВАНИЕ ГЕНДЕРНЫХ И ГРАЖДАНСКИХ ЧУВСТВ

Продолжать формирование Я-образа.

Воспитывать у мальчиков внимательное отношение к девочкам.

Воспитывать в девочках скромность, умение заботиться об окружающих.

Воспитывать любовь к родному городу, малой родине, родной стране, чувство патриотизма.

РАЗВИТИЕ ИГРОВОЙ И ТЕАТРАЛИЗОВАННОЙ ДЕЯТЕЛЬНОСТИ

Насыщать игрой всю жизнь детей в детском саду.

Учить детей самостоятельно организовывать игровое взаимодействие, осваивать игровые способы действий, создавать проблемно-игровые ситуации, овладевать условностью игровых действий, заменять предметные действия действиями с предметами-заместителями, а затем и словом, отражать в игре окружающую действительность.

Развивать в игре коммуникативные навыки, эмоциональную отзывчивость на чувства окружающих людей, подражательность, творческое воображение, активность, инициативность, самостоятельность. Учить справедливо оценивать свои поступки и поступки товарищей.

Подвижные игры

Учить детей овладевать основами двигательной и гигиенической культуры. Обеспечивать необходимый уровень двигательной активности. Совершенствовать навыки ориентировки в пространстве. Учить организовывать игры-соревнования, игры-эстафеты, участвовать в них, соблюдать правила. Способствовать развитию жизненной активности, настойчивости, произвольности поведения, организованности, чувства справедливости.

Настольно-печатные дидактические игры

Совершенствовать навыки игры в настольно-печатные дидактические игры (парные картинки, лото, домино, игры-«ходилки», головоломки), учить устанавливать и соблюдать правила в игре. Обогащать в игре знания и представления об окружающем мире. Развивать интеллектуальное мышление, формировать навыки абстрактных представлений. Развивать дружелюбие и дисциплинированность.

Сюжетно-ролевая игра

Обогащать и расширять социальный опыт детей. Совершенствовать способы взаимодействия в игре со сверстниками. Развивать коммуникативные навыки на основе общих игровых интересов. Учить самостоятельно организовывать сюжетно-ролевую игру, устанавливать и соблюдать правила, распределять роли, прогнозировать ролевые действия и ролевое поведение, согласовывать свои действия с действиями других участников игры. Учить расширять игровой сюжет путем объединения нескольких сюжетных линий. Развивать эмоции, воспитывать гуманные чувства к окружающим.

Театрализованные игры

Развивать умение инсценировать стихи, песенки, разыгрывать сценки по знакомым сказкам. Совершенствовать творческие способности, исполнительские

навыки, умение взаимодействовать с другими персонажами. Воспитывать артистизм, эстетические чувства, развивать эмоции, воображение, фантазию, умение перевоплощаться, духовный потенциал.

СОВМЕСТНАЯ ТРУДОВАЯ ДЕЯТЕЛЬНОСТЬ

Расширять представления детей о труде взрослых и его общественном значении, прививать интерес к труду взрослых. Знакомить с профессиями взрослых в разных сферах деятельности, их трудовыми действиями, результатами деятельности.

Прививать желание выполнять трудовые поручения, проявлять при этом творчество, инициативу, ответственность. Учить доводить дело до конца, бережно относиться к объектам трудовой деятельности, материалам и инструментам.

Совершенствовать навыки самообслуживания.

Прививать желание участвовать в хозяйственно-бытовой деятельности, наводить порядок в группе и на участке, выполнять обязанности дежурных по столовой, на занятиях, в уголке природы.

Развивать желание заниматься ручным трудом, ремонтировать вместе со взрослыми книги, игры, игрушки; изготавливать поделки из природного материала; делать игрушки для сюжетно-ролевых игр.

ФОРМИРОВАНИЕ ОСНОВ БЕЗОПАСНОСТИ В БЫТУ, СОЦИУМЕ, ПРИРОДЕ.

ФОРМИРОВАНИЕ ПРЕДПОСЫЛОК ЭКОЛОГИЧЕСКОГО СОЗНАНИЯ

Учить детей соблюдать технику безопасности в быту, дома и в детском саду, на улицах города, в скверах и парках, в общественных местах, за городом, в лесу, вблизи водоемов.

Совершенствовать знание правил дорожного движения, продолжать знакомить с некоторыми дорожными знаками (Дети. Пешеходный переход. Подземный пешеходный переход. Остановка общественного транспорта. Велосипедная дорожка).

Продолжать знакомить детей с работой специального транспорта. Познакомить с работой службы МЧС.

Закрепить правила поведения с незнакомыми людьми.

Закрепить знание каждым ребенком своего домашнего адреса, телефона, фамилии, имени и отчества родителей.

Расширять представления о способах взаимодействия с растениями и животными. Закреплять представления о том, что общаться с животными необходимо так, чтобы не причинять вреда ни им, ни себе.

СТАРШИЙ ДОШКОЛЬНЫЙ ВОЗРАСТ (С 6 ДО 7 ЛЕТ)

ФОРМИРОВАНИЕ НАВЫКОВ ВЗАИМООТНОШЕНИЙ С ОКРУЖАЮЩИМИ

Формировать систему устойчивых отношений к окружающему миру и самому себе.

Упражнять детей в нравственных действиях, используя положительные примеры, побуждающие детей к хорошим поступкам.

Воспитывать доброжелательное отношение к окружающим, проявляющееся в любви, заботе, внимательности, сопереживании, деликатности. Развивать дружеское отношение к сверстникам, уважительное отношение к старшим.

Воспитывать искренность и правдивость.

Формировать мотивацию, значимое, заинтересованное отношение к школьному обучению.

ФОРМИРОВАНИЕ ГЕНДЕРНЫХ И ГРАЖДАНСКИХ ЧУВСТВ

Продолжать работу по половой дифференциации; воспитанию детей, обладающих всеми преимуществами, данными природой каждому из полов. Учить мальчиков и девочек уважать себя, ценить свою половую принадлежность.

Формировать чувство любви к родному городу, к России, привязанности к родной земле, преданность Отечеству, своему народу. Приобщение детей к славянской народной культуре. Воспитание на самобытной культуре русского народа.

РАЗВИТИЕ ИГРОВОЙ И ТЕАТРАЛИЗОВАННОЙ ДЕЯТЕЛЬНОСТИ

Подвижные игры

Совершенствовать умение самостоятельно организовывать подвижные игры и игры с элементами соревнования, устанавливать правила и следовать им, справедливо оценивать результаты.

Развивать навыки ориентировки в пространстве, координацию движений, подвижность, ловкость.

Настольно-печатные дидактические игры

Совершенствовать навыки игры в настольно-печатные игры, проявлять самостоятельность в организации игр, установлении правил, разрешении споров, оценке результатов.

Развивать концентрацию внимания, наблюдательность, память, интеллектуальное мышление.

Сюжетно-ролевая игра

Совершенствовать умение организовывать сюжетно-ролевую игру, устанавливать и сознательно соблюдать установленные правила, творчески выполнять роли в ходе игры, организовывать взаимодействие с другими участниками игры, самостоятельно выбирать атрибуты, необходимые для проведения игры.

Театрализованные игры

Развивать духовный потенциал, мотивацию успешности, умение перевоплощаться, импровизировать в играх-драматизациях и театрализованных представлениях по русским народным сказкам

СОВМЕСТНАЯ ТРУДОВАЯ ДЕЯТЕЛЬНОСТЬ

Воспитывать трудолюбие, готовность к преодолению трудностей, дисциплинированность, самостоятельность и инициативность, стремление выполнять поручения как можно лучше.

Формировать умение работать в коллективе.

Расширять представления о труде взрослых, профессиях, трудовых действиях. Воспитывать бережное отношение к результатам чужого труда, отрицательное.

ФОРМИРОВАНИЕ ОСНОВ БЕЗОПАСНОСТИ В БЫТУ, СОЦИУМЕ, В ПРИРОДЕ.

ФОРМИРОВАНИЕ ОСНОВ ЭКОЛОГИЧЕСКОГО СОЗНАНИЯ

Закреплять навыки безопасного поведения дома, в детском саду, на прогулочной площадке, на улице, в транспорте, в природной среде.

Закреплять правила поведения с незнакомыми людьми. Закрепить знание каждым ребенком домашнего адреса, телефона, имен, отчеств, фамилии родителей.

Расширять и закреплять знание правил дорожного движения.

Формировать навыки безопасного обращения с бытовыми электроприборами.

Расширять представления о способах безопасного взаимодействия с растениями и животными.

2.1.4 ОБРАЗОВАТЕЛЬНАЯ ОБЛАСТЬ «Художественно-эстетическое развитие»

Средний дошкольный возраст (4-5 лет) **ВОСПРИЯТИЕ ХУДОЖЕСТВЕННОЙ ЛИТЕРАТУРЫ**

Учить слушать сказки, рассказы, стихи, произведения малых фольклорных форм и с помощью педагога правильно понимать их содержание.

Воспитывать чувство языка, учить воспринимать мелодику русской речи, эмоционально реагировать на прочитанное.

Совершенствовать навык рассматривания иллюстраций к литературным произведениям и умение соотносить их с текстом.

Учить понимать вопросы к литературному произведению, отвечать на них, задавать простые вопросы.

Формировать навык пересказа хорошо знакомых сказок и небольших рассказов со зрительной опорой и с помощью взрослого.

КОНСТРУКТИВНО-МОДЕЛЬНАЯ ДЕЯТЕЛЬНОСТЬ

Совершенствовать конструктивный праксис в работе с разрезными картинками (2-4 части со всеми видам разреза), простыми пазлами, кубиками с картинками по всем изучаемым лексическим темам.

Развивать конструктивный праксис и мелкую моторику в работе с дидактическими игрушками, играми, в пальчиковой гимнастике.

Формировать навыки сооружения построек по образцу и алгоритму из крупного и мелкого строительного материала с использованием деталей разных цветов.

Совершенствовать умение различать и называть детали строительного конструктора, анализировать несложные постройки и создавать их по образцу, схеме, указанию.

Приобщать детей к изготовлению поделок из природного материала.

Обучать конструированию из бумаги: сгибанию прямоугольного листа пополам, совмещая при этом стороны и углы; приклеиванию деталей к основной форме.

ИЗОБРАЗИТЕЛЬНАЯ ДЕЯТЕЛЬНОСТЬ

Рисование

Закрепить умение правильно держать карандаш, кисть, фломастер, цветной мелок, правильно использовать их при создании изображения; правильно закрашивать изображения, проводя линии и штрихи только в одном направлении и не выходя за контур изображения, формировать умение располагать узор в полосе, сочетать краски с фоном, создавать несложные сюжетные композиции, передавать в рисунке расположение частей, соотнеся их по величине; изображать круглую, овальную, четырехугольную, треугольную формы.

Формировать умение рисовать отдельные предметы и несложные сюжетные композиции, правильно располагая их на листе. Закреплять и обогащать представления о цветах и оттенках, развивать умение использовать их в рисовании. Знакомить с декоративными композициями по мотивам дымковских и филимоновских узоров. Учить созданию узоров в стиле этих росписей.

Аппликация

Развивать интерес к аппликации. Формировать умение правильно держать ножницы и пользоваться ими, совершать разные виды прямых разрезов, вырезать круглые формы из квадрата, навыки аккуратного наклеивания деталей. Совершенствовать технику вырезывания силуэтным симметричным способом, умения производить на глаз криволинейные разрезы.

Лепка

Развивать интерес к лепке и совершенствовать умение лепить из пластилина, глины, соленого теста, используя разные приемы, освоенные в предыдущих группах.

Формировать умение получать требуемую форму, оттягивая части от заготовки, сглаживать поверхность формы, присоединять части, приглаживая и примазывая их. Формировать умение украшать вылепленные изделия узором при помощи стеки.

МУЗЫКАЛЬНОЕ РАЗВИТИЕ

Заложить основы гармоничного развития: способствовать развитию музыкально-сенсорных и творческих способностей.

Воспитывать у детей желание заниматься различной музыкальной деятельностью.

Развивать активное отношение к музыке на основе различных видов музыкальной деятельности, обогащать музыкальные впечатления и двигательный опыт.

Развивать эмоциональную отзывчивость на музыку.

Формировать начала музыкальной культуры.

Слушание

Знакомить с многообразием музыкальных форм и жанров. Совершенствовать навыки культурного слушания музыки, умение дослушивать произведение до конца, узнавать и запоминать его, рассказывать с помощью педагога, о чем это произведение.

Совершенствовать умение различать громкую и тихую музыку, звучание детских музыкальных инструментов. Помочь детям разобраться в соотношении звуков по высоте, развивать у них тембровый и динамический слух, чувство ритма.

Пение

Учить детей получать радость от занятия пением. Развивать умение петь выразительно, без напряжения в голосе, протяжно, согласованно, чисто интонируя мелодию, в едином темпе, четко произнося слова. Практиковать коллективное и индивидуальное пение, с аккомпанементом и без него.

Песенное творчество

Учить детей самостоятельно отвечать на музыкальные вопросы: «Как тебя зовут?», «Кто как поет?» (кошка, петушок, корова, щенок).

Музыкально-ритмические движения

Формировать умение передавать характер музыки в движениях, отражать в движении развитие музыкального образа. Учить детей двигаться ритмично, в умеренном и быстром темпе, менять движения в соответствии с двухчастной и трехчастной формой музыкального произведения. Учить освоению танцевальных движений: прямой галоп, поскоки, пружинка, притопы; выставление ноги на носок, на пятку; кружение по одному, в парах. Учить хлопать в ладоши, перестраиваться из круга в рассыпную и обратно; двигаться в и хороводах и парами по кругу в танцах; выполнять различные плавные движения руками. Учить выполнять действия с предметами (флажками, шарами, ложками, кубиками, ленточками, султанчиками, платочками, погремушками, куклами) в соответствии с музыкальным сопровождением. Учить детей инсценировать песни, выполнять образные движения в музыкальных играх и спектаклях.

Игра на детских музыкальных инструментах

Обучать детей правильным приемам игры на детских музыкальных инструментах (ложках, погремушках, треугольнике, колокольчиках, барабане, бубне, металлофоне).

Старший дошкольный возраст (5-6 лет)

ВОСПРИЯТИЕ ХУДОЖЕСТВЕННОЙ ЛИТЕРАТУРЫ

Развивать интерес к художественной литературе, навык слушания художественных произведений, формировать эмоциональное отношение к прочитанному, к поступкам героев; учить высказывать свое отношение к прочитанному.

Знакомить с жанровыми особенностями сказок, рассказов, стихотворений.

Учить выразительно читать стихи, участвовать в инсценировках.

Формировать интерес к художественному оформлению книг, совершенствовать навык рассматривания иллюстраций. Учить сравнивать иллюстрации разных художников к одному произведению.

Создавать условия для развития способностей и талантов, заложенных природой. Способствовать выражению эмоциональных проявлений.

КОНСТРУКТИВНО-МОДЕЛЬНАЯ ДЕЯТЕЛЬНОСТЬ

Совершенствовать конструктивный праксис в работе с разрезными картинками (4—12 частей со всеми видами разрезов), пазлами, кубиками с картинками по всем изучаемым лексическим темам.

Развивать конструктивный праксис и тонкую пальцевую моторику в работе с дидактическими игрушками, играми, в пальчиковой гимнастике.

Совершенствовать навыки сооружения построек по образцу, схеме, описанию — из разнообразных по форме и величине деталей (кубиков, брусков, цилиндров, конусов, пластин), выделять и называть части построек, определять их назначение и пространственное расположение, заменять одни детали другими.

Формировать навык коллективного сооружения построек в соответствии с общим замыслом.

Совершенствовать навыки работы с бумагой, учить складывать лист бумаги вчетверо, создавать объемные фигуры (корзинка, кубик, лодочка), работать по готовой выкройке.

Продолжать учить выполнять поделки из природного материала.

ИЗОБРАЗИТЕЛЬНАЯ ДЕЯТЕЛЬНОСТЬ

Рисование

Совершенствовать изобразительные навыки, умение передавать в рисунке образы предметов и явлений окружающей действительности на основе собственных наблюдений.

Учить передавать пространственное расположение предметов и явлений на листе бумаги, движение фигур и объектов.

Совершенствовать композиционные умения.

Способствовать дальнейшему овладению разными способами рисования различными изобразительными материалами: гуашью, акварелью, цветными карандашами, цветными мелками, пастелью, угольным карандашом.

Развивать чувство цвета, знакомить с новыми цветами и цветовыми оттенками, учить смешивать краски для получения новых цветов и оттенков. Учить передавать оттенки цвета при работе карандашом, изменяя нажим.

Продолжать знакомить с народным декоративно-прикладным искусством (Городец, Гжель) и развивать декоративное творчество.

Расширять и углублять представления о разных видах и жанрах изобразительного искусства: графике, живописи.

Аппликация

Совершенствовать навыки работы с ножницами, учить резать бумагу на полоски, вырезать круги из квадратов, овалы из прямоугольников; преобразовывать одни фигуры в другие (квадраты и прямоугольники — в полоски и т. п.).

Учить создавать изображения предметов, декоративные и сюжетные композиции из геометрических фигур.

Лепка

Продолжать развивать интерес к лепке, закреплять навыки аккуратной лепки, совершенствовать навыки лепки предметов и объектов (пластическим, конструктивным и комбинированным способами) с натуры и по представлению из различных материалов

(глина, пластилин, соленое тесто), передавая при этом характерные особенности и соблюдая пропорции. Формировать умение лепить мелкие детали. Совершенствовать умение украшать поделки рисунком с помощью стеки.

Учить создавать сюжетные композиции, объединяя фигуры и предметы в небольшие группы, предавать движения животных и людей.

Знакомить детей с особенностями декоративной лепки, учить лепить людей, животных, птиц по типу народных игрушек.

МУЗЫКАЛЬНОЕ РАЗВИТИЕ

Развивать эмоциональную отзывчивость на музыку, прививать интерес и любовь к ней.

Формировать музыкальную культуру, знакомя с народной, классической и современной музыкой; с жизнью и творчеством известных композиторов.

Продолжать развивать музыкальные способности, навыки пения и движения под музыку, игры на детских музыкальных инструментах.

Слушание

Учить различать жанры музыкальных произведений (песня, танец, марш), узнавать музыкальные произведения по вступлению, фрагменту мелодии.

Учить различать звуки по высоте в пределах квинты, звучание различных музыкальных инструментов (фортепиано, скрипка, балалайка, баян).

Развивать умение слушать и оценивать качество пения и игру на музыкальных инструментах других детей.

Пение

Обогащать музыкальные впечатления детей, развивать эмоциональную отзывчивость на песни разного характера. Совершенствовать певческие навыки, умение петь естественным голосом, без напряжения в диапазоне от «ре» первой октавы до «до» второй октавы; точно интонировать мелодию, ритмический рисунок, петь слаженно, учить брать дыхание между музыкальными фразами, четко произносить слова, петь умеренно громко и тихо, петь с музыкальным сопровождением и без него. Продолжать формирование навыков сольного пения.

Музыкально-ритмические движения

Развивать умение ритмично двигаться в соответствии с характером музыки, регистрами, динамикой, темпом. Учить менять движения в соответствии с двух- и трехчастной формой музыки. Развивать умение слышать сильную долю такта, ритмический рисунок. Формировать навыки выполнения танцевальных движений под музыку (кружение, «ковырялочка», приставной шаг с приседанием, дробный шаг). Учить плавно поднимать руки вперед и в стороны и опускать их, двигаться в парах, отходить вперед от своего партнера. Учить пляскам, в которых используются эти элементы.

Прививать умение самостоятельно исполнять танцы и пляски, запоминая последовательность танцевальных движений.

Учить отражать в движении и игровых ситуациях образы животных и птиц, выразительно, ритмично выполнять движения с предметами, согласовывая их с характером музыки.

Игра на детских музыкальных инструментах

Отрабатывать навыки игры в ансамбле. Совершенствовать приемы игры на металлофоне и ударных инструментах, активизируя самостоятельность. Учить точно, передавать мелодию, ритмический рисунок, одновременно начинать и заканчивать игру. Совершенствовать навык самостоятельного инструментального музицирования.

ВОСПРИЯТИЕ ХУДОЖЕСТВЕННОЙ ЛИТЕРАТУРЫ

Развивать интерес к художественной литературе и чтению. Учить высказывать суждения, оценку прочитанного произведения, поступков героев, художественного оформления книги.

Развивать чувство языка, обращать внимание детей на образные средства, прививать чуткость к поэтическому слову, любовь к родному языку.

Сформировать умение выразительно декламировать стихи.

Сформировать умение определять жанр литературного произведения (сказка, рассказ, стихотворение).

Совершенствовать навык пересказа небольших рассказов и знакомых сказок по данному или коллективно составленному плану. Обучать пересказу рассказов с изменением лица рассказчика.

Развивать творческие способности в инсценировках, играх-драматизациях, театрализованных играх

КОНСТРУКТИВНО-МОДЕЛЬНАЯ ДЕЯТЕЛЬНОСТЬ

Формировать умение рассматривать и анализировать сооружения, здания; определять функции, назначение отдельных частей; предавать особенности сооружений в конструктивной деятельности, самостоятельно находить конструктивные решения.

Закреплять умение совместно планировать сооружение постройки, трудиться над сооружением сообща, следовать общему плану.

Совершенствовать умение сооружать постройки, объединенные общей темой (железная дорога, городской перекресток и т. п.).

Совершенствовать навыки работы с пластмассовыми, деревянными и металлическими конструкторами по схеме и инструкции.

Развивать творческое воображение, фантазию при изготовлении поделок из природных материалов. Учить создавать коллективные композиции из природного материала («Лебеди в Летнем саду». «Еж, ежиха и ежонок» и др.)

ИЗОБРАЗИТЕЛЬНАЯ ДЕЯТЕЛЬНОСТЬ

Развивать эстетическое восприятие, эстетические представления, эстетический вкус. Учить высказывать суждения о произведениях искусства, работах товарищей и собственных произведениях.

Развивать творческие способности, фантазию, учить мыслить неординарно.

Сформировать представление об индивидуальной манере творчества некоторых художников, графиков, скульпторов.

Сформировать умение различать виды русского прикладного искусства по основным стилевым признакам.

Рисование

Совершенствовать умение рисовать предметы с натуры и по памяти, передавать форму, величину, цвет в рисунке.

Формировать умение изображать линию горизонта, линейную перспективу в сюжетном рисовании. Совершенствовать умение передавать движения людей и животных.

Совершенствовать технические навыки и умения в создании новых цветовых тонов и оттенков.

Расширять представления о декоративном рисовании. Учить применять полученные знания при украшении предметов с помощью узоров и орнаментов.

Сформировать навык работы карандашом при выполнении линейного рисунка.

Совершенствовать навыки сюжетного рисования. Сформировать навык создания коллективных сюжетных рисунков.

Аппликация

Совершенствовать умение использовать разные приемы вырезывания и наклеивания, умение составлять узоры и композиции из растительных элементов и геометрических фигур. Обучить технике обрывания в сюжетной аппликации. Научить создавать аппликацию по мотивам народного искусства.

Развивать композиционные навыки, чувство цвета, чувство ритма.

Формировать умение создавать мозаичные изображения.

Лепка

Учить создавать объемные и рельефные изображения, используя освоенные ранее разнообразные материалы и разные приемы лепки. Развивать пластичность в лепке. Совершенствовать умение передавать в лепке движения изображаемых объектов. Формировать умение создавать композиции и скульптурные группы из нескольких фигурок.

МУЗЫКАЛЬНОЕ РАЗВИТИЕ

Формировать у детей музыкальный вкус, знакомя их с классической, народной и современной музыкой. Воспитывать любовь и интерес к музыке, развивая музыкальную восприимчивость, музыкальный слух. Развивать эмоциональную отзывчивость на музыку различного характера, звуковысотный, тембровый и динамический слух, чувство ритма. Формировать певческий голос и выразительность движений. Развивать умение музицировать на детских музыкальных инструментах. Продолжать формировать творческую активность, самостоятельность и стремление применять в жизни знакомый музыкальный репертуар.

Слушание

Формировать умение вслушиваться, осмысливать музыку и собственные чувства и переживания в процессе восприятия музыки, определять средства музыкальной выразительности, создающие образ. Продолжать учить различать и правильно называть песню, танец, марш; определять части произведения. Знакомить детей с вокальной, инструментальной, оркестровой музыкой. Прививать любовь к слушанию произведений русских, советских и зарубежных композиторов-классиков (М. Глинка, П. Чайковский, Н. Римский-Корсаков, С. Рахманинов, В. Моцарт, Р. Шуман, Л. Бетховен, Д. Шостакович, С. Прокофьев, Д. Кабалевский).

Пение

Совершенствовать сформированные ранее певческие навыки (навыки звукообразования, певческого дыхания, дикции, чистоты вокального интонирования, сольного и ансамблевого пения). Добиваться выразительного исполнения песен различного характера в диапазоне от «до» первой октавы до «ре» второй октавы. Развивать умение самостоятельно начинать и заканчивать песню. Учить самостоятельно находить песенные интонации различного характера на заданный и самостоятельно придуманный текст.

Музыкально-ритмические движения

Учить самостоятельно придумывать и находить интересные танцевальные движения на предложенную музыку, импровизировать под музыку различного характера, передавать в движении образы животных.

Игра на детских музыкальных инструментах

Воспитывать потребность в музицировании и чувство радости и удовлетворения от исполнения на слух знакомой мелодии.

Продолжать развивать умение играть в ансамбле, небольшие попевки, русские народные песни, произведения композиторов-классиков.

2.1.5 ОБРАЗОВАТЕЛЬНАЯ ОБЛАСТЬ «Физическое развитие»

Средний дошкольный возраст (4-5 лет)

ФИЗИЧЕСКАЯ КУЛЬТУРА

Укреплять здоровье, закаливать организм, совершенствовать его адаптационные способности и функции. Способствовать развитию опорно-двигательного аппарата. Формировать умение сохранять правильную осанку. Содействовать профилактике плоскостопия. Создавать условия для целесообразной двигательной активности.

Развивать мышечную силу, гибкость, выносливость, скоростно-силовые и координационные способности, ориентировку в пространстве, точность выполнения движений.

Основные движения

Ходьба и бег. Обучать ходьбе и бегу с согласованными движениями рук и ног, ходьбе и бегу с ускорением и замедлением темпа, ходьбе и бегу на носках, на пятках, на наружных сторонах стоп, с высоким подниманием колена, мелким и широким шагом, приставным шагом в сторону, в колонне по одному, по двое, по прямой, по кругу, врассыпную, с изменением направления, с перешагиванием через различные предметы, между предметами, по линии, по шнуру, по доске, по гимнастической скамейке, по наклонной доске вверх и вниз. Формировать умение выполнять ходьбу с выполнением заданий. Учить сочетать ходьбу с бегом.

Ползание и лазание. Обучать ползанию на четвереньках с опорой на колени и ладони, с опорой на колени и предплечья по прямой, между предметами, змейкой; по горизонтальной доске, гимнастической скамейке на животе; подлезанию под веревку, дугу ($h=50$ см.); пролезанию в обруч, перелезанию через бревно, гимнастическую скамейку; лазанию по гимнастической стенке, не пропуская реек; переходу по гимнастической стенке с пролета на пролет, вправо и влево приставным шагом.

Прыжки. Обучать выполнению прыжков на месте на двух ногах в чередовании с ходьбой, с продвижением вперед, с поворотом кругом; прыжков «ноги вместе-ноги врозь», прыжков на одной ноге, прыжков через линию, через предмет высотой 20 см, в длину, с короткой скакалкой; спрыгиванию с высоты 20—30 см; прыжкам в длину с места.

Катание, ловля, бросание. Обучать бросанию мяча друг другу снизу и ловле его, бросанию от груди, в горизонтальную цель, через веревку, из-за головы, подбрасыванию мяча вверх и ловле его, отбиванию мяча о землю правой и левой рукой.

Обучать прокатыванию мячей и обручей друг другу, в ворота, между предметами, по узкой дорожке (ширина 20 см), выложенной шнуром, обозначенной линиями и др.

Обучать метанию предметов на дальность в горизонтальную и вертикальную цель правой и левой рукой.

Ритмическая гимнастика

Формировать умение выполнять упражнения под музыку. Способствовать развитию выразительности движений, умения передавать двигательный характер образа (котенок, лошадка, зайчик и т. п.).

Общеразвивающие упражнения

Совершенствовать умение выполнять движения для рук и плечевого пояса (поднимать руки вверх, вперед, в стороны, ставить на пояс, отводить руки за спину, закладывать руки за голову, сжимать и разжимать кисти рук, вращать кисти рук из исходного положения руки вперед, в стороны), для туловища (поворачиваться в стороны, наклоняться вперед, вправо и влево), для ног (подниматься на носки, выставлять ногу вперед на пятку, на носок, выполнять притопы, полуприседания,

приседания, поочередно поднимать ноги, согнутые в коленях). При выполнении общеразвивающих упражнений использовать различные исходные положения (стоя, ступни параллельно, ноги врозь, пятки вместе — носки врозь, ноги вместе; стоя в упоре на коленях; сидя в упоре сзади; лежа на животе; лежа на спине); использовать различные предметы (мячи большого и среднего размера, обручи малого диаметра; гимнастические палки; флажки; кубики; гимнастические скамейки).

Спортивные упражнения

Обучать езде на трехколесном и двухколесном велосипеде по прямой и по кругу.

Обучать скатыванию на санках с горки, подъему с санками на горку, торможению при спуске с горки; скольжению по ледяной дорожке с поддержкой взрослого.

Подвижные игры

Воспитывать интерес к активной двигательной активности, развивать самостоятельность, инициативность, пространственную ориентировку, творческие способности.

ОВЛАДЕНИЕ ЭЛЕМЕНТАРНЫМИ НОРМАМИ И ПРАВИЛАМИ ЗДОРОВОГО ОБРАЗА ЖИЗНИ

Сохранять и укреплять физическое и психическое здоровье детей.

Проводить закаливающие процедуры с использованием природных факторов.

Формировать потребность в движении, привлекать детей к подвижным и спортивным играм.

Проводить утреннюю гимнастику.

Обеспечить проведение ежедневных прогулок в первой и второй половинах дня.

Обеспечить проведение физкультурных пауз во время занятий.

Воспитывать культурно-гигиенические навыки, умение правильно чистить зубы, полоскать рот после еды, пользоваться носовым платком.

Совершенствовать умение правильно вести себя за столом во время еды, пользоваться столовым прибором.

Расширять представления о здоровом образе жизни, о значении правильного питания, движения, пребывания на свежем воздухе и солнце, гигиены для здоровья человека.

Формировать представления о факторах, оказывающих негативное влияние на здоровье.

Формировать представления о месте человека в природе, о том, как жить, не нанося вреда природному окружению.

Старший дошкольный возраст (5-6 лет)

ФИЗИЧЕСКАЯ КУЛЬТУРА

Осуществлять непрерывное совершенствование двигательных умений и навыков с учетом возрастных особенностей (психологических, физических и физиологических) детей шестого года жизни.

Развивать быстроту, силу, выносливость, гибкость, координированность и точность действий, способность поддерживать равновесие. Совершенствовать навыки ориентировки в пространстве.

Использовать такие формы работы, как игры-соревнования, эстафеты.

Основные движения

Ходьба и бег. Совершенствовать навыки ходьбы на носках, на пятках, на наружных сторонах стоп, с высоким подниманием колена, в полуприседе, перекатом с пятки на носок, мелким и широким шагом, приставным шагом влево и вправо.

Совершенствовать навыки ходьбы в колонне по одному, по двое, по трое, с выполнением заданий педагога, имитационные движения. Обучать детей ходьбе в колонне.

Совершенствовать навыки бега на носках, с высоким подниманием колена, в колонне по одному, по двое, «змейкой», враспынную, с преодолением препятствий, по наклонной доске вверх и вниз на носках.

Совершенствовать навыки ходьбы в чередовании с бегом, бега с различной скоростью, с изменением скорости, челночного бега.

Ползание и лазание. Совершенствовать умение ползать на четвереньках с опорой на колени и ладони; «змейкой» между предметами, толкая перед собой головой мяч (расстояние 3—4 м), ползания по гимнастической скамейке на животе, на коленях; ползания по гимнастической скамейке с опорой на колени и предплечья. Обучать вползанию и сползанию по наклонной доске, ползанию на четвереньках по гимнастической скамейке назад; пролезанию в обруч, переползанию через скамейку, бревно; лазанию с одного пролета гимнастической стенки на другой, поднимаясь по диагонали, спускаясь вниз по одному пролету; пролезанию между рейками поставленной на бок гимнастической лестницы.

Прыжки. Совершенствовать умение выполнять прыжки на двух ногах на месте, с продвижением вперед. Обучать прыжкам разными способами: ноги скрестно — ноги врозь, одна нога вперед — другая назад; перепрыгивать с ноги на ногу на месте, с продвижением вперед. Учить перепрыгивать предметы с места высотой до 30 см, перепрыгивать последовательно на двух ногах 4—5 предметов высотой 15—20 см, перепрыгивать на двух ногах боком вправо и влево невысокие препятствия (канат, мешочки с песком, веревку и т. п.). Обучать впрыгиванию на мягкое покрытие высотой 20 см двумя ногами, спрыгиванию с высоты 30 см на мат. Учить прыгать в длину с места и с разбега; в высоту с разбега. Учить прыгать через короткую скакалку на двух ногах вперед и назад; прыгать через длинную скакалку: неподвижную ($h=3—5$ см), качающуюся, вращающуюся; с одной ноги на другую вперед и назад на двух ногах, шагом и бегом. атание, ловля, бросание. Закрепить и совершенствовать навыки катания предметов (обручей, мячей разного диаметра) различными способами. Обучать прокатыванию предметов в заданном направлении на расстояние до 5 м (по гимнастической скамейке, по узкому коридору шириной 20 см в указанную цель: кегли, кубики и т. п.) с помощью двух рук. Учить прокатывать мячи по прямой, змейкой, зигзагообразно с помощью палочек, дощечек разной длины и ширины; прокатывать обручи индивидуально, шагом и бегом. Совершенствовать умение подбрасывать мяч вверх и ловить его двумя руками и с хлопками; бросать мяч о землю и ловить его двумя руками. Формировать умение отбивать мяч об пол на месте (10—15 раз) с продвижением шагом вперед (3—5 м), перебрасывать мяч из одной руки в другую, подбрасывать и ловить мяч одной рукой (правой и левой) 3—5 раз подряд, перебрасывать мяч друг другу и ловить его из разных исходных положений, разными способами, в разных построениях. Учить бросать вдаль мешочки с песком и мячи, метать предметы в горизонтальную и вертикальную цель (расстояние до мишени 3—5 м).

Ритмическая гимнастика

Совершенствовать умение выполнять физические упражнения под музыку в форме несложных танцев, хороводов, по творческому заданию педагога. Учить детей соотносить свои действия со сменой частей произведения, с помощью выразительных движений передавать характер музыки. Учить детей импровизировать под различные мелодии (марши, песни, танцы).

Строевые упражнения

Совершенствовать умение строиться в колонну по одному, парами, в круг, в одну шеренгу, в несколько кругов, в рассыпную. Закрепить умение перестраиваться из колонны по одному в колонну по два, по три, в круг, несколько кругов, из одной шеренги в две. Обучать детей расчету в колонне и в шеренге «по порядку», «на первый, второй»; перестроению из колонны по одному в колонну по два, по три во время ходьбы; размыканию и смыканию с места, в различных построениях (колоннах, шеренгах, кругах), размыканию в колоннах на вытянутые вперед руки, на одну вытянутую вперед руку, с определением дистанции на глаз; размыканию в шеренгах на вытянутые в стороны руки; выполнению поворотов направо и налево, кругом на месте и в движении различными способами (переступанием, прыжками); равнению в затылок в колонне.

Общеразвивающие упражнения

Осуществлять дальнейшее совершенствование движений рук и плечевого пояса, учить разводить руки в стороны из положения руки перед грудью; поднимать руки вверх и разводить в стороны ладонями вверх из положения руки за голову; поднимать вверх руки со сцепленными в замок пальцами; поднимать и опускать кисти; сжимать и разжимать пальцы.

Учить выполнять упражнения для развития и укрепления мышц спины, поднимать и опускать руки, стоя у стены; поднимать и опускать поочередно прямые ноги, взявшись руками за рейку гимнастической стенки на уровне пояса; наклоняться вперед и стараться коснуться ладонями пола; учить наклоняться в стороны, не сгибая ноги в коленях; поворачиваться, разводя руки в стороны; поочередно отводить ноги в стороны из упора присев; подтягивать голову и ноги к груди, лежа; подтягиваться на гимнастической скамейке.

Учить выполнять упражнения для укрепления мышц брюшного пресса и ног; приседать, поднимая руки вверх, в стороны, за спину; выполнять выпад вперед, в сторону, совершая движение руками; катать и захватывать предметы пальцами ног. При выполнении упражнений использовать различные исходные положения (сидя, стоя, лежа, стоя на коленях и др.). Учить выполнять упражнения как без предметов, так и различными предметами (гимнастическими палками, мячами, кеглями, обручами, скакалками и др.).

Спортивные упражнения

Совершенствовать умение катать друг друга на санках, кататься с горки на санках, выполнять повороты на спуске, скользить по ледяной дорожке с разбега.

Учить самостоятельно кататься на двухколесном велосипеде по прямой и с выполнением поворотов вправо и влево.

Спортивные игры

Формировать умение играть в спортивные игры: городки (элементы), баскетбол (элементы), футбол (элементы), хоккей (элементы).

Подвижные игры

Формировать умение участвовать в играх-соревнованиях и играх-эстафетах, учить самостоятельно организовывать подвижные игры.

ОВЛАДЕНИЕ ЭЛЕМЕНТАРНЫМИ НОРМАМИ И ПРАВИЛАМИ ЗДОРОВОГО ОБРАЗА ЖИЗНИ

Продолжать закаливание организма с целью укрепления сердечнососудистой и нервной систем с, улучшения деятельности органов дыхания, обмена веществ в организме.

Продолжать формировать правильную осанку, проводить профилактику плоскостопия.

Ежедневно использовать такие формы работы, как утренняя гимнастика, физкультминутки, подвижные игры, прогулки, физические упражнения, спортивные игры на прогулке с использованием спортивного оборудования.

Совершенствовать навыки самообслуживания, умения следить за состоянием одежды, причёски, чистотой рук и ногтей.

Закрепить умение быстро одеваться и раздеваться, самостоятельно застегивать и расстегивать пуговицы, завязывать и развязывать шнурки, аккуратно складывать одежду.

Продолжать работу по воспитанию культуры еды.

Расширять представления о строении организма человека и его функционировании.

Расширять представления о здоровом образе жизни и факторах, разрушающих здоровье человека. Формировать потребность в здоровом образе жизни.

Старший дошкольный возраст (6-7 лет) **ФИЗИЧЕСКАЯ КУЛЬТУРА**

Совершенствовать жизненно необходимые виды двигательных действий (ходьбу, бег, лазание, прыжки, ползание и лазание, бросание, ловлю и метание) с учетом этапности развития нервной системы, психики и моторики. Добиваться развития физических качеств (быстроты, ловкости, гибкости, координации движений, хорошей ориентировки в пространстве, чувства равновесия, умения проявлять силу и выносливость). Воспитывать выдержку, смелость, решительность, настойчивость, самостоятельность, инициативность, фантазию, творческие способности, интерес к активной двигательной деятельности и потребности в ней. Способствовать формированию широкого круга игровых действий.

Основные движения

Ходьба и бег. Совершенствовать навыки ходьбы, сформированные в предыдущих группах (обычная ходьба; ходьба на носках, пятках, наружных сторонах стоп, с высоким подниманием колена; широким и мелким шагом; приставным шагом вправо и влево; гимнастическим шагом; в полуприседе; в колонне по одному, двое, трое, четверо, в шеренге; по кругу, с поворотом, змейкой, врассыпную, с выполнением заданий).

Обучать ходьбе приставным шагом вперед и назад, скрестным шагом, выпадами вперед, спиной вперед, притоптывающим шагом.

Развивать навыки бега, сформированные в предыдущих группах (бег обычный, на носках; бег с выбрасыванием прямых ног вперед; бег мелким и широким шагом; в колонне по одному, по двое, с заданиями, с преодолением препятствий; с мячом, по доске, по бревну, в чередовании с прыжками, с подлезанием, ходьбой, с изменением темпа, с различной скоростью). Формировать навыки бега на скорость и на выносливость. Учить бегать, сильно сгибая ноги в коленях, широкими шагами (прыжками), спиной вперед; из разных исходных положений; бегать наперегонки парами и группами, со скакалкой; бегать на скорость в играх-эстафетах.

Упражнения в равновесии. Формировать навыки ходьбы по гимнастической скамейке приставным шагом, поднимая прямую ногу и делая под ней хлопок; с остановкой посередине и перешагиванием через предмет, с поворотом; с мешочком с песком на голове; по узкой стороне гимнастической скамейки прямо и боком; продвигаясь вперед прыжками на двух ногах по гимнастической скамейке, наклонной доске; спиной вперед. Совершенствовать навыки ходьбы по веревке ($d = 2—3$ см) прямо и боком, по канату ($d = 5—6$ см) прямо и боком; кружения с закрытыми глазами с остановкой, принятием заданной позы. Формировать умение стоять на одной ноге (руки на пояс, руки в стороны; с закрытыми глазами), стоять на

носках; то же на повышенной опоре — кубе (h — 30—40 см), гимнастической скамейке, большом набивном мяче (3 кг) со страховкой педагога.

Ползание, лазание. Совершенствовать и закреплять навыки разнообразных способов ползания и лазания. Совершенствовать навыки ползания на четвереньках по гимнастической скамейке и по бревну; ползания на животе и скольжению на спине по гимнастической скамейке, подтягиваясь руками и отталкиваясь ногами, держа ноги неподвижными. Закрепить навыки пролезания в обруч и подлезания под дугу разными способами, подлезания под гимнастическую скамейку, подлезания под несколькими дугами подряд (h 35—50 см). Продолжать развивать умение лазать по вертикальным и наклонным лестницам, используя одноименные и разноименные движения рук и ног.

Закреплять умение переходить с пролета на пролет гимнастической стенки, поднимаясь и спускаясь по диагонали. Формировать умение лазания и спуска по канату индивидуально со страховкой педагога.

Прыжки. Совершенствовать навыки выполнения всех видов прыжков, сформированные в предыдущих группах (на двух ногах разными способами, на одной ноге, с чередованием с ходьбой, с поворотом кругом). Формировать умение выполнять прыжки с зажатым между ног мешочком с песком, прыжки через набивные мячи (5—6 последовательно). Совершенствовать навыки выполнения прыжков на одной ноге (на месте, с продвижением вперед, через веревку вперед и назад). Формировать навыки выполнения прыжков вверх из глубокого приседа, вверх с места; на мягкое покрытие с разбега, в длину с места и разбега, в высоту с разбега. Совершенствовать умение спрыгивать в упражнениях с другими видами движений (высота предметов не более 30—40 см). Совершенствовать навыки выполнения прыжков через короткую и длинную скакалки, через большой обруч.

Бросание, метание. Совершенствовать и закреплять навыки всех способов катания, бросания и ловли, метания вдаль и в цель. Совершенствовать навыки перебрасывания мяча друг другу из-за головы, снизу, от груди, сверху, из положения сидя, на месте и во время передвижения в парах, через сетку; бросания мяча о землю и ловли его двумя руками, одной рукой, с хлопком, с поворотами; отбивания мяча на месте и с продвижением вперед, змейкой между предметами. Формировать навыки ведения мяча в разных направлениях, перебрасывания набивных мячей; метания из разных положений в вертикальную, горизонтальную, движущуюся цель, вдаль.

Строевые упражнения

Совершенствовать сформированные ранее навыки выполнения построений и перестроений (в колонну по одному, по двое, по трое, по четыре, в полукруг, в круг, в шеренгу, в рассыпную; из одного круга в несколько) на месте и в движении. Совершенствовать умение рассчитываться «по порядку», на «первый-второй», равняться в колонне, в шеренге; размыкаться и смыкаться в колонне, в шеренге приставным шагом, прыжком, бегом; выполнять повороты направо, налево, кругом на месте и в движении переступанием, прыжком, по разделениям.

Ритмическая гимнастика

Совершенствовать умение выполнять упражнения под музыку. Содействовать развитию пластичности, выразительности плавности, ритмичности движений. Развивать творчество и воображение.

Общеразвивающие упражнения

Продолжать разучивать и совершенствовать упражнения, развивающие мелкие и крупные мышцы (кистей, пальцев рук, шеи, спины, стопы и др.), связки и суставы разных отдельных частей тела (шеи, рук и плечевого пояса, туловища, ног).

Упражнения для кистей рук и плечевого пояса. Совершенствовать умение поднимать руки вверх, вперед, в стороны, вставая на носки, отставляя ногу назад на носок; поднимать и опускать плечи; отводить локти назад; выполнять круговые движения согнутыми в локтях руками. Формировать умение вращать обруч одной рукой вокруг вертикальной оси; на предплечье и кисти руки; разводить и сводить пальцы, поочередно соединять все пальцы с большими (упражнение «Пальчики здороваются»).

Упражнения для укрепления туловища и ног. Совершенствовать умение поворачивать туловище в стороны, наклоняться вперед с поднятыми вверх руками или держа руки в стороны. Формировать умение поднимать обе ноги из упора сидя; садиться из положения лежа на спине и снова ложиться, закрепив ноги; поднимать ноги из положения лежа на спине и стараться коснуться лежащего за головой предмета; прогибаться, лежа на спине; из упора присев переходить в упор на одной ноге.

Совершенствовать умение приседать, держа руки за головой; из положения ноги врозь, перенося массу тела с одной ноги на другую; выполнять выпад вперед, в сторону; свободно размахивать ногой вперед-назад, держась за опору.

Спортивные упражнения

Совершенствовать сформированные ранее и развивать навыки езды на двухколесном велосипеде, самокате, санках; игры в хоккей (элементы). Сформировать навык скольжения по ледяной дорожке на одной ноге; навык скольжения с невысокой горки на двух ногах.

Спортивные игры

Совершенствовать навыки игры в футбол (элементы), баскетбол (элементы), бадминтон (элементы), городки (элементы). Формировать навыки игры в настольный теннис (элементы).

Подвижные игры

Совершенствовать навыки игры в разнообразные подвижные игры, в игры с элементами соревнования.

ФОРМИРОВАНИЕ ОСНОВ ЗДОРОВОГО ОБРАЗА ЖИЗНИ

Формировать правильную осанку и свод стопы.

Продолжать закаливание организма с использованием всех доступных природных факторов, совершенствовать адаптационные способности организма детей, умение приспосабливаться к изменяющимся условиям внешней среды.

2.2 Вариативные формы, способы, методы и средства реализации Программы с учетом возрастных и индивидуальных особенностей воспитанников, специфики их образовательных потребностей и интересов.

Реализация программы применяет дифференцированный подход к образованию детей с речевыми нарушениями, выражающийся в реализации индивидуальной образовательной траектории в зависимости от уровня и вида нарушения речи. Структура такого маршрута предполагает следующие формы образовательного процесса в отличие от общеразвивающих групп.

- индивидуальная диагностика речевых нарушений; постановка целей коррекционной работы отдельно для каждого ребенка.

- выстраивание индивидуальных алгоритмов (системы комбинирования индивидуальных, групповых и индивидуальных домашних заданий) образовательного процесса, отбора содержания образования.
- динамическое наблюдение за образовательным маршрутом и его оперативное изменение в зависимости от успехов и трудностей ребенка
- индивидуальный подход к результативности работы (формулирование ожидаемых результатов, оценка динамики, оценка критериев эффективности коррекции).

Для профилактики психологической перегрузки детей с ТНР программа широко использует принцип интеграции содержания образования. Согласно комплексной образовательной программе, «интегрированные коррекционно – развивающие занятия...позволяют избежать перегрузки и дезадаптации детей, помогают высвободить время для свободной игровой деятельности, обеспечивают взаимодействие специалистов и родителей дошкольников коррекционном процессе».

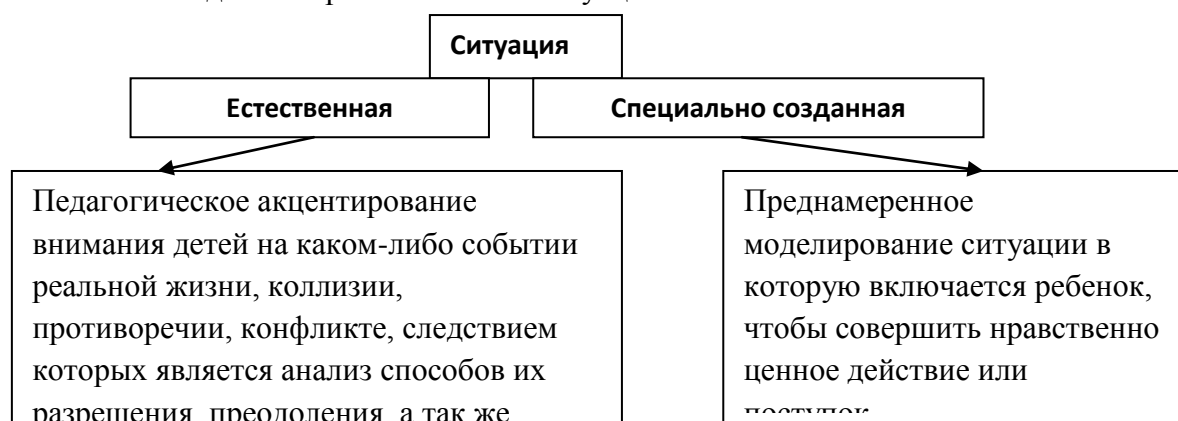
Интегрированный подход реализуется в программе:

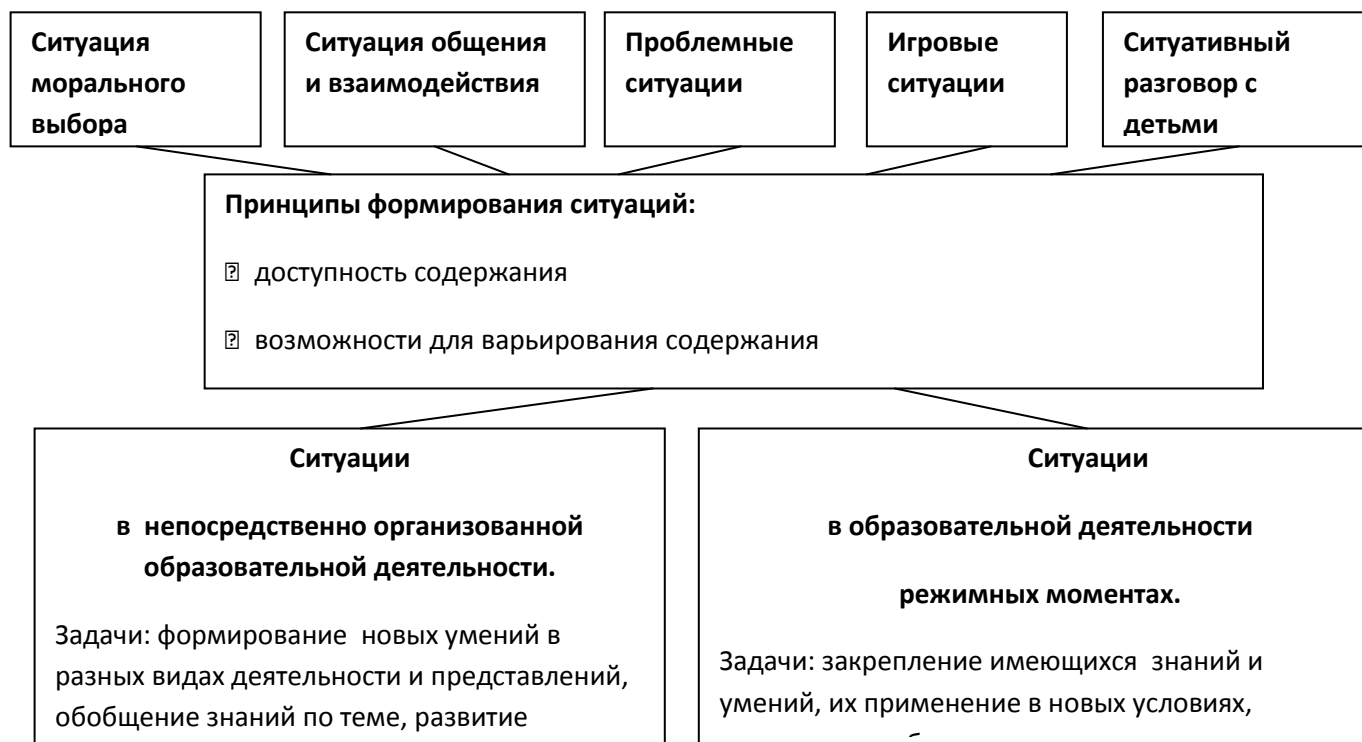
- как процесс взаимодействия взрослых участников образовательного процесса (педагогов, логопедов, родителей) и ребенка на определенную тему в течении дня, в котором гармонично объединены различные образовательные области для целостного восприятия окружающего мира (межпредметный – проектно тематический подход);
- взаимодействие методов и приемов воспитания и обучения (методическая интеграция);
- интеграция содержания образования и культурно – досуговой деятельности (тематические праздники)
- синтез детских видов деятельности.

В зависимости от конкретной ситуации педагоги, воспитатели и логопеды продумывают содержание и организацию образовательных ситуаций, обогащающие опыт детей; эмоциональную сферу и опыт о мире. Все образовательные моменты предполагают познавательное общение педагогов, специалистов, детей и родителей и самостоятельность детей. Программа предполагает различные способы образовательного процесса: тематические погружения, детские проекты, игры театрализации, экспериментирование. Активно используются разные виды наглядности.

Образовательная ситуация - форма совместной деятельности педагога и детей, в которой дети решают ту или иную проблему, а педагог направляет их на решение проблемы, помогает им приобрести новый опыт, активизирует детскую самостоятельность. Образовательная ситуация протекает в конкретный временной период образовательной деятельности. Особенностью образовательной ситуации является появление образовательного результата (продукта) в ходе специально организованного взаимодействия

воспитателя и ребенка. Такие продукты могут быть как материальными (рассказ, рисунок, поделка, коллаж, экспонат для выставки), так и нематериальными (новое знание, образ, идея, отношение, переживание). Ориентация на конечный продукт определяет технологию создания образовательных ситуаций.





Ситуационный подход дополняет принцип *продуктивности образовательной деятельности*, который связан с получением какого-либо продукта, который в материальной форме отражает социальный опыт, приобретаемый детьми (панно, газета, журнал, атрибуты для сюжетно-ролевой игры, экологический дневник и др.). Этому способствуют современные *способы организации образовательного процесса* с использованием коллекционирования, экспериментирования, детских проектов, игр-оболочек и игр-путешествий, ведения детских дневников и журналов, создания спектаклей, коллажей и многое другое.

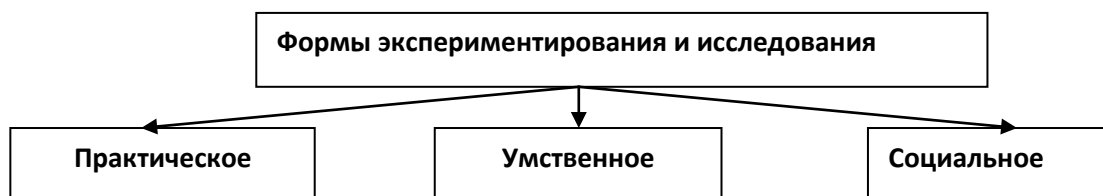
Коллекционирование — форма познавательной активности дошкольника, в основе которой лежит целенаправленное собирание чего-либо, имеющего определённую ценность для ребёнка.

Создание коллекций для реализации образовательных областей

| | | |
|---|---|--|
| <p>Физическое развитие:</p> <p>«Виды спорта: зимние и летние», «Полезные для здоровья продукты»</p> | <p>Познавательное развитие:</p> <p>«Животные разных регионов Земли» «Водоемы» «Камни (минералы)» «Инструменты» и др.</p> | <p>Речевое развитие: коллекции разнообразных сюжетных картин по самым разным тематикам, «Любимые герои детских книг», «Герои сказки Пушкина» и др.</p> |
| <p>Социально-коммуникативное развитие:</p> <p>«Положительные герои мультфильмов, книг, кинофильмов» «Вежливые слова» «Профессии» «Знаки дорожного движения» «История вещей» и др.</p> | <p>Художественно-эстетическое развитие:</p> <p>«Музыкальные инструменты» «Любимые композиторы» «Изделия народных промыслов» «Музеи мира» «История открытий» и др.</p> | |

Экспериментирование — форма познавательно-исследовательской деятельности, направленная на преобразование вещей или ускорение процессов, происходящих с ними

Исследование - особая форма познавательно-исследовательской деятельности, направленная на освоение ребенком способов реализации познавательных инициатив. Постановка и решение познавательной задачи осуществляются ребенком с помощью поисковых действий.



Практическое экспериментирование и исследовательские действия направлены на постижение всего многообразия окружающего мира посредством реальных опытов с реальными предметами и их свойствами. Благодаря практическому экспериментированию дети могут определять плавучесть предметов, свойства воды и луча света, свойства магнита и пр.

Умственное экспериментирование в отличие от практической формы осуществляется только в мысленном плане (в уме). Умственные исследования осуществляются с помощью поиска ответов на поставленные вопросы, разбора и решения проблемных ситуаций.

Социальное экспериментирование: объект изучения и эксперимента — отношения ребёнка с его социальным окружением: сверстниками, другими детьми (более младшими или более старшими), детьми противоположного пола, со взрослыми (педагогами и близкими). Цель: поиск новых эффективных форм и способов общения, удовлетворение потребности в самоутверждении, «поиск себя» в разных видах детской деятельности: конструировании, музыке, изобразительной деятельности и пр.

Проектная деятельность — это создание воспитателем условий, позволяющих детям самостоятельно или совместно со взрослым открывать новый практический опыт, добывать его экспериментальным, поисковым путём, анализировать его и преобразовывать. Проектная деятельность основана на сотворчестве всех участников образовательного процесса.

Проект — это отрезок жизни группы, в течение которого дети совместно со взрослым совершают увлекательную поисково-познавательную творческую работу, а не просто участвуют под руководством воспитателя в серии связанных одной темой занятий и игр.

Ребенок — активный субъект образовательного процесса:

- он влияет на выбор темы проекта, форм работы в рамках проекта;
- он самостоятельно выбирает деятельность и устанавливает последовательность и общую продолжительность ее выполнения;
- он выступает в роли инициатора, активного участника, а не исполнителя указаний взрослых;
- он реализует свои интересы, потребности в знаниях, общении, игре и других видах деятельности в основном самостоятельно.

Основные компоненты проекта:

1. Обязательное обсуждение темы будущего проекта вместе с детьми.
2. Уточнение того, что дети знают, хотят узнать, предполагают сделать, чтобы узнать, а также ведение записей высказываний детей.

3. Совместное планирование взрослыми и детьми содержания и действий по проекту, ведение записей идей детей (прежде всего) и взрослых (во вторую очередь) с указанием имен.
4. Подготовка и постоянное пополнение взрослыми предметно-развивающей среды (ресурсное обеспечение проекта).
5. Внимательное отношение к ежедневным результатам работы по проекту и всемерное их использование в обеспечении активных действий следующего дня.
6. Каждый проект, особенно долгосрочный, многодневный, обязательно предполагает подведение итогов.

Права и возможности педагога:

- занимает позицию помощника ребенка, поддерживающего его инициативу и облегчающего решение выбранных им задач;
- является одним из источников информации;
- имеет право на импровизацию, на следование за инициативной детей, на реализацию темы вместе с детьми в том темпе и в той направленности, которую задают дети;
- имеет возможность привлекать к реализации проекта других членов команды – взрослых и детей.

Права и возможности детей:

- право свободного общения;
- возможность проявления инициативы, самоорганизации и самостоятельности;
- возможность свободы выбора деятельности и ответственность за результаты принятого решения;
- возможность сотрудничества с разными людьми: сверстниками, педагогами, родителями, приглашенными членами команды.

Мастерская - форма организации совместной продуктивной деятельности педагога и детей, в процессе которой создаются индивидуальные и коллективные работы, имеющие четко определенную социальную мотивацию (украшение группы к празднику, изготовление поделок в подарок родным и близким, младшим детям и т.д.)

1. Самостоятельный выбор детьми вида деятельности в процессе реализации общей цели – свобода выбора между деятельностью и ее содержанием, а не между деятельностью и бездельем.
2. Самостоятельность детей и помощь педагога в том случае, если ребенок об этой помощи просит.
3. Работа детей в индивидуальном темпе, самостоятельное определение объема работы.
4. Обязательное доведение работы до завершения, до получения задуманного результата.
5. Организация мастерской возможна в ходе специально организованной образовательной деятельности (вместо или в процессе занятий рисованием, лепкой, аппликацией, конструированием), а также в ходе режимных моментов.

Непосредственно образовательная деятельность реализуется через организацию различных видов детской деятельности или их интеграцию с использованием разнообразных форм и методов работы, выбор которых осуществляется педагогами самостоятельно в зависимости от контингента детей, уровня освоения общеобразовательной программы дошкольного образования и решения конкретных образовательных задач. Виды деятельности заданы Стандартом дошкольного образования.

В раннем возрасте:

- предметная деятельность и игры с составными и динамическими игрушками;
- экспериментирование с материалами и веществами (песок, вода, тесто и пр.);
- общение с взрослым и совместные игры со сверстниками под руководством взрослого;

- самообслуживание и действия с бытовыми предметами-орудиями (ложка, совок, лопатка и пр.);
- восприятие смысла музыки, сказок, стихов, рассматривание картинок;
- двигательная активность;

Для детей дошкольного возраста:

- игровая (включая сюжетно-ролевую игру, игру с правилами и другие виды игры);
- коммуникативная (общение и взаимодействие со взрослыми и сверстниками);
- познавательно-исследовательская (исследования объектов окружающего мира и экспериментирования с ними);
- восприятие художественной литературы и фольклора;
- самообслуживание и элементарный бытовой труд (в помещении и на улице);
- конструирование из разного материала (включая конструкторы, модули, бумагу, природный и иной материал);
- изобразительная (рисование, лепка, аппликация);
- музыкальная (восприятие и понимание смысла музыкальных произведений, пение, музыкально-ритмические движения, игры на детских музыкальных инструментах);
- двигательная (овладение основными движениями) формы активности ребенка.

Формы организации непосредственно образовательной деятельности
в разных видах детской деятельности

| Детская деятельность | Примеры форм работы |
|---|---|
| Двигательная | *Подвижные игры с правилами *Подвижные дидактические игры *Игровые упражнения * Соревнования *Игровые ситуации *Досуг *Ритмика *Спортивные игры и упражнения *Аттракционы *Спортивные праздники *Гимнастика (утренняя и пробуждения) |
| Игровая | *Сюжетные игры * Игры с правилами *Создание игровой ситуации по режимным моментам, с использованием литературного произведения *Игры с речевым сопровождением *Пальчиковые игры *Театрализованные игры |
| Изобразительная и Конструирование | *Мастерская по изготовлению продуктов детского творчества *Реализация проектов *Создание творческой группы *Детский дизайн *Опытно-экспериментальная деятельность *Выставки *Мини-музеи |
| Восприятие художественной литературы и фольклора | *Чтение *Обсуждение *Заучивание, рассказывание *Беседа *Театрализованная деятельность *Самостоятельная художественная речевая деятельность *Викторина *КВН *Вопросы и ответы *Презентация книжек *Выставки в книжном уголке *Литературные праздники, досуг |
| Познавательно-исследовательская | *Наблюдение *Экскурсия *Решение проблемных ситуаций *Экспериментирование *Коллекционирование *Моделирование *Исследование *Реализация проекта *Игры (сюжетные, с правилами) *Интеллектуальные игры (головоломки, викторины, задачи-шутки, ребусы, кроссворды, шарады) *Мини-музеи *Конструирование *Увлечения |
| Коммуникативная | *Беседа. Ситуативный разговор *речевая ситуация *Составление и отгадывание загадок *Игры (сюжетные, с правилами, театрализованные) *Игровые ситуации *Этюды и постановки *Логоритмика |
| Самообслуживание и элементарный | *Дежурство *Поручения *Задания *Самообслуживание *Совместные действия *Экскурсия *Реализация проекта |

| | |
|---------------------|--|
| бытовой труд | |
| Музыкальная | *Слушание *Импровизация *Исполнение *Экспериментирование *Подвижные игры (с музыкальным сопровождением) *Музыкально-дидактические игры |

Схема развития любого вида деятельности такова: сначала она осуществляется в совместной деятельности со взрослым, затем в совместной деятельности со сверстниками и становится самодеятельностью. Сущностным признаком совместной деятельности взрослых и детей является наличие партнерской позиции взрослого и партнерской формы организации.

При организации партнерской деятельности взрослого с детьми мы опираемся на тезисы Н.А. Коротковой:

- включенность воспитателя в деятельность наравне с детьми;
- добровольное присоединение детей к деятельности (без психического и дисциплинарного принуждения) ;
- свободное общение и перемещение детей во время деятельности (при соответствии организации рабочего пространства);
- открытый временной конец занятия (каждый работает в своем темпе).

Формы организации образовательной деятельности в ходе режимных моментов

| Утренний отрезок времени | Дневная прогулка |
|---|---|
| <p>наблюдения — в уголке природы, за деятельностью взрослых (сервировка стола к завтраку);</p> <p>индивидуальные игры и игры с небольшими подгруппами детей (дидактические, развивающие, сюжетные, музыкальные, подвижные и пр.);</p> <p>-создание практических, игровых, проблемных ситуаций и ситуаций общения, сотрудничества, гуманных проявлений, заботы о малышах в детском саду, проявлений эмоциональной отзывчивости ко взрослым и сверстникам;</p> <p>трудовые поручения (сервировка столов к завтраку, уход за комнатными растениями и пр.);</p> <p>беседы и разговоры с детьми по их интересам;</p> <p>рассматривание дидактических картинок, иллюстраций, просмотр видеоматериалов разнообразного содержания;</p> <p>индивидуальная работа с детьми в соответствии с задачами разных образовательных областей;</p> <p>двигательная деятельность детей, активность которой зависит от содержания организованной образовательной деятельности в первой половине дня;</p> <p>работа по воспитанию у детей культурно-гигиенических навыков и культуры здоровья.</p> | <p>подвижные игры и упражнения, направленные на оптимизацию режима двигательной активности и укрепление здоровья детей;</p> <p>наблюдения за объектами и явлениями природы, направленные на установление разнообразных связей и зависимостей в природе, воспитание отношения к ней;</p> <p>экспериментирование с объектами неживой природы;</p> <p>сюжетно-ролевые и конструктивные игры (с песком, со снегом, с природным материалом);</p> <p>элементарную трудовую деятельность детей на участке детского сада;</p> <p>свободное общение воспитателя с детьми</p> |

При реализации Программы педагог:

- продумывает содержание и организацию совместного образа жизни детей, условия эмоционального благополучия и развития каждого ребенка;
- определяет единые для всех детей правила сосуществования детского общества, включающие равенство прав, взаимную доброжелательность и внимание друг к другу, готовность прийти на помощь, поддержать;

- соблюдает гуманистические принципы педагогического сопровождения развития детей, в числе которых забота, теплое отношение, интерес к каждому ребенку, поддержка и установка на успех, развитие детской самостоятельности, инициативы;
- осуществляет развивающее взаимодействие с детьми, основанное на современных педагогических позициях: «Давай сделаем это вместе»; «Посмотри, как я это делаю»; «Научи меня, помоги мне сделать это»;
- сочетает совместную с ребенком деятельность (игры, труд, наблюдения и пр.) и самостоятельную деятельность детей;
- ежедневно планирует образовательные ситуации, обогащающие практический и познавательный опыт детей, эмоции и представления о мире;
- создает развивающую предметно-пространственную среду;
- наблюдает, как развиваются самостоятельность каждого ребенка и взаимоотношения детей;
- сотрудничает с родителями, совместно с ними решая задачи воспитания и развития малышей.

2.2.1 Особенности образовательной деятельности разных видов и культурных практик.

Культурные практики понимают в качестве поиска и освоения новых способов и форм деятельности и поведения для организации собственных действий и опыта. В ДОО основными культурными практиками, осваиваемыми дошкольниками, являются:

- игра, продуктивная деятельность
- познавательско – исследовательская деятельность
- развитие речи и чтение
- практическая деятельность
- результативные физические упражнения
- развитие речи (в процессе театрализации, в освоении содержательных областей), при занятиях с логопедом
- музицирование: пение, танец, ритмические занятия, театрально – музыкальные инсценировки
- проектная деятельность
- совместная творческая и досуговая деятельность семьи и ДОО (праздники, спектакли, экскурсии, прогулки).

Программа опирается на рекомендации по культурным практикам (культурно – досуговой деятельности), приводимые в комплексной образовательной программе, и включает организацию отдыха, развлечений, самостоятельной художественной и познавательной деятельности детей.

Дети всех уровней речевых нарушений привлекаются к участию в спектаклях, утренниках, театрализованных играх в соответствии с индивидуальными речевыми возможностями, по рекомендации логопеда.

Средняя группа: формируется умение отдыхать, занимать себя игрой, рассматривать иллюстрации в книгах, рисовать, лепить, музицировать, слушать музыку, наблюдать за изменениями, происходящими в природе, заниматься конструированием из крупного строительного материала, конструкторов. Рекомендованы просмотры театрализованных представлений и анимационных фильмов, прослушивание звукозаписей. Дети привлекаются к познавательным развлечениям, знакомятся с детскими энциклопедиями.

Старшая группа: у старших дошкольников формируется опыт самостоятельно устраивать свой отдых в детском саду, заниматься творчеством, слушать музыку, проводить простые эксперименты, принимать участие в работе студий и кружков. Рекомендуется вместе с родителями посещать музеи и театры. Дети активно приглашаются к участию в утренниках, украшениях группы детского сада. Формируется умение и мотивация поздравлять всех с праздниками, делать подарки своими руками, преподносить сюрпризы.

Подготовительная группа: дошкольники учатся осмысливать полученные знания и использовать их в самостоятельной деятельности. Рекомендовано расширять знания об искусстве, приобщать к посещению музеев, выставок, театров. У детей 7 года жизни формируется представления о государственных праздниках.

Процесс приобщения к культурным образцам человеческой деятельности (культуре жизни, познанию мира, речи, коммуникации, и прочим), приобретения культурных умений при взаимодействии со взрослыми и в самостоятельной деятельности в предметной среде называется процессом овладения культурными практиками.

Во второй половине дня организуются разнообразные культурные практики, ориентированные на проявление детьми самостоятельности и творчества в разных видах деятельности. В культурных практиках воспитателем создается атмосфера свободы выбора, творческого обмена и самовыражения, сотрудничества взрослого и детей. Организация культурных практик носит преимущественно подгрупповой характер.

Совместная игра воспитателя и детей (сюжетно-ролевая, режиссерская, игдраматизация, строительно-конструктивные игры) направлена на обогащение содержания творческих игр, освоение детьми игровых умений, необходимых для организации самостоятельной игры.

Творческая мастерская предоставляет детям условия для использования и применения знаний и умений. Мастерские разнообразны по своей тематике, содержанию, например: занятия рукоделием, приобщение к народным промыслам («В гостях у народных мастеров»), просмотр познавательных презентаций, оформление художественной галереи, книжного уголка или библиотеки («Мастерская книгопечатания», «В гостях у сказки»), игры и коллекционирование. Начало мастерской — это обычно задание вокруг слова, мелодии, рисунка, предмета, воспоминания. Далее следует работа с самым разнообразным материалом: словом, звуком, цветом, природными материалами, схемами и моделями. И обязательно включение детей в рефлексивную деятельность: анализ своих чувств, мыслей, взглядов («Чему удивились? Что узнали? Что порадовало?» и пр.). Результатом работы в творческой мастерской является создание книг-самоделок, детских журналов, составление маршрутов путешествия на природу, оформление коллекции, создание продуктов детского рукоделия и пр.

Музыкально-театральная и литературная гостиная (детская студия) — форма организации художественно-творческой деятельности детей, предполагающая организацию восприятия музыкальных и литературных произведений, творческую деятельность детей и свободное общение воспитателя и детей на литературном или музыкальном материале.

Сенсорный и интеллектуальный тренинг — система заданий преимущественно игрового характера, обеспечивающая становление системы сенсорных эталонов (цвета, формы, пространственных отношений и др.), способов интеллектуальной деятельности (умение сравнивать, классифицировать, составлять сериационные ряды, систематизировать по какому-либо признаку и пр.). Сюда относятся развивающие игры, логические упражнения, занимательные задачи.

Детский досуг — вид деятельности, целенаправленно организуемый взрослыми

для игры, развлечения, отдыха. Как правило, в детском саду организуются досуги «Здоровья и подвижных игр», музыкальные и литературные досуги. Возможна организация досугов в соответствии с интересами и предпочтениями детей (в старшем дошкольном возрасте). В этом случае досуг организуется как кружок. Например, для занятий рукоделием, художественным трудом и пр.

Коллективная и индивидуальная трудовая деятельность носит общественно полезный характер и организуется как хозяйственно-бытовой труд и труд в природе.

2.2.2 Способы и направления поддержки детской инициативы.

Детская инициатива проявляется в свободной самостоятельной деятельности детей по выбору и интересам. Виды деятельности ребенка в детском саду осуществляются в форме самостоятельной инициативной деятельности:

- самостоятельные сюжетно – ролевые, развивающие и логические игры,
- музыкальные игры и импровизации,
- речевые игры с буквами, звуками и слогами,
- самостоятельная деятельность в книжном уголке,
- самостоятельная изобразительная и конструктивная деятельность
- самостоятельные опыты и эксперименты и др.

Взрослые участники образовательного процесса применяют следующие способы поддержки детской инициативы:

- Создают при планировании и организации образовательных ситуаций условия для активизации познавательной активности детей.
- Создают ситуации и условия для самостоятельной творческой деятельности (рисовании, конструирования и т. д)
- Обучают системам самостоятельной работы (планирование, детское проектирование) и самостоятельному применению знаний и умений.
- Обеспечивают позитивные поощряющие самостоятельность оценки, поддерживают мотивацию к самостоятельности и инициативе.
- Управляют развитием предметно – развивающей среды, стимулирующей развитие инициативы детей
- Разъясняют педагогические приемы и методы по поддержке инициативы семьям воспитанников.

Способы поддержки детской инициативы в среднем дошкольном возрасте.

Ребенок пятого года жизни отличается высокой активностью. Постепенно совершенствуются умения самостоятельно действовать по собственному замыслу.

Условия:

- разнообразная развивающая предметно-пространственная среда;
- возможность выбора игры (набор игр должен быть достаточно разнообразным и постоянно меняющимся (смена части игр — примерно 1 раз в 2 месяца). Около 15% игр должны быть предназначены для детей старшей возрастной группы, чтобы дать возможность ребятам, опережающим в развитии сверстников, не останавливаться, а продвигаться дальше;
- картинки, фотографии, модели, наглядно, по шагам демонстрирующие детям очередность выполнения действий от постановки цели к результату. Это может быть последовательность процесса создания постройки, выполнения аппликации, бытового труда и пр.

Позиция педагога:

- насыщение жизни детей проблемными практическими и познавательными ситуациями (определить, влажный или сухой песок, годится ли он для постройки; отобрать брусочки такой ширины, чтобы по ним одновременно проезжали 2 или 3 машины и пр.);
- заинтересованное отношение к детским вопросам и проблемам, готовность на равных обсуждать проблемы;
- высокая оценка достижений детей;
- создание условий для приобретения опыта дружеского общения

Позиция детей:

- осваивают приемы простейшего анализа, сравнения, умения наблюдать;
- задают многочисленные вопросы «Почему?», «Зачем?», «Для чего?»;
- устанавливают простейшие связи и отношения между объектами;
- по желанию выбирают интересные занятия в организованных в группе центрах активности;
- испытывают большое удовлетворение, когда им удается выполнить без помощи взрослого действия, которые еще совсем недавно их затрудняли;
- радостное чувство от общения с окружающими постепенно перерастает в более сложное чувство симпатии, привязанности.

Способы поддержки детской инициативы в старшей и подготовительной группе.

Переход в старшую и особенно подготовительную группу связан с *изменением статуса дошкольников в детском саду*. В общей семье воспитанников детского сада они становятся самыми старшими. Воспитатель помогает детям осознать и эмоционально прочувствовать свое новое положение в детском саду. Такие мотивы, как «Мы заботимся о малышах», «Мы — помощники воспитателя», «Мы хотим узнать новое о мире и многому научиться», «Мы готовимся к школе», направляют активность старших дошкольников на решение новых, значимых для их развития задач.

Одним из эффективных форм работы по поддержке детской инициативы у старших дошкольников является групповой сбор.

Групповой сбор — это часть ежедневного распорядка, проводимая в определенное время, в специально оборудованном месте, когда дети и взрослые обмениваются информацией, обсуждают проблемы, планируют индивидуальную и совместную деятельность

Задачи группового сбора:

- формирование доброжелательных отношений между детьми, создание атмосферы поддержки и сотрудничества между детьми и взрослыми, создание общего положительного эмоционального фона, ощущения психологического комфорта;
- обмен информацией о прошедших или предстоящих событиях, выявление детских интересов;
- формирование мотивации к предстоящей деятельности;
- представление информации о материалах в центрах активности на текущий день и планирование деятельности в центрах;
- осуществление выбора деятельности на основе собственных интересов и потребностей.

Групповой сбор проводится в кругу, сидя на ковре или индивидуальных подушечках. Круг должен быть достаточно большим, подальше от полок с игрушками, чтобы дети не отвлекались. Групповой сбор проводится для того, чтобы дети имели возможность пообщаться вместе, поиграть в групповые игры, спеть любимые песни, обсудить групповые новости, спланировать дела на день, распределить обязанности. Инициатива принадлежит детям, воспитатель организует и поддерживает идеи детей.

В течение дня групповых сборов может быть несколько

Целесообразно проводить:

- утренний сбор — после завтрака, перед занятиями в центрах активности;
- 2-ой — после дневного сна.

В месте проведения групповых сборов должны быть сосредоточены такие дидактические средства, как календари природы, погоды, модели недели, месяца, правила группы, распорядок дня — все то, что может являться темой для ежедневного обсуждения. Необходимо также, чтобы под рукой воспитателя был магнитофон, звоночек, погремушки, игрушки и картинки, чтобы не отвлекаться на поиски необходимых средств.

Доска выбора: доска, на которой обозначены центры активности в фотографиях, рисунках, символах, надписях; количество детей в каждом центре и место для обозначения собственного выбора детьми — карман для карточек, крючки для игрушек или других предметов, которыми дети обозначают свой выбор. Иногда карман может находиться непосредственно в центре активности

Условия:

- разнообразная развивающая предметно-пространственная среда;
- опорные схемы, наглядные модели, пооперационные карты;
- постоянное появление предметов, побуждающих к проявлению интеллектуальной активности. Новые игры и материалы, таинственные письма-схемы, детали каких-то устройств, сломанные игрушки, нуждающиеся в починке, зашифрованные записи, посылки из космоса и т. п.

Позиция педагога:

- создает ситуации, побуждающие детей активно применять свои знания и умения, развивает волю, поддерживает желание преодолевать трудности, доводить начатое дело до конца, нацеливает на поиск новых, творческих решений.
- использует средства, помогающие дошкольникам планомерно и самостоятельно осуществлять свой замысел: опорные схемы, наглядные модели, пооперационные карты.
- предлагает поставить спектакль по мотивам знакомых сказок, подготовить концерт для малышей или придумать и записать в «волшебную книгу» придуманные ими истории, а затем оформить обложку и иллюстрации;
- поддерживает в детях ощущение своего взросления, уверенность в своих силах.

Позиция ребенка:

- осваивает универсальные умения: поставить цель (или принять ее от воспитателя), обдумать путь к ее достижению, осуществить свой замысел, оценить полученный результат с позиции цели. подчеркивает воспитатель роль книги как источника новых знаний;
- перестает быть наивным и непосредственным, становится менее понятным для окружающих. Ребенок порой ведет себя вызывающе, манерничает, кого-то изображает, кому-то подражает. Он как бы примеряет на себя разные модели поведения, заявляя взрослому о своей индивидуальности, о своем праве быть таким, каким он хочет. Психологи связывают это с проявлением кризиса семи лет;
- испытывают чувство гордости за продукты своего творчества.

На самостоятельную деятельность детей 3—7 лет (игры, подготовка к образовательной деятельности, личная гигиена) в режиме дня должно отводиться не менее 3—4-х часов.

Время в режиме дня для самостоятельной деятельности детей

| Режимные моменты | Средняя группа | Старшая группа | Подготов группа |
|--|--|-----------------|-----------------|
| | Игры, общение, деятельность по интересам во время утреннего приема | От 10 до 50 мин | |
| Самостоятельные игры в 1-ой половине дня | 15 мин | | |

| | | |
|---|------------------------|------------------------|
| Подготовка к прогулке и самостоятельная деятельность на прогулке | От 60 мин до 1ч 30 мин | От 60 мин до 1ч 40 мин |
| Самостоятельные игры, общение, деятельность по интересам во 2-ой половине дня | 30 мин | |
| Подготовка к прогулке и самостоятельная деятельность на прогулке | 40 мин | |
| Игры перед уходом домой | От 15 мин до 50 мин | |

2.2.3 Особенности взаимодействия педагогического коллектива с семьями воспитанников.

Вопросам взаимосвязи детского сада с семьей уделяется большое внимание, так как личность ребенка формируется прежде всего в семье и семейных отношениях. Для родителей проводятся тематические родительские собрания, консультации, уголки наглядной агитации, тематические конкурсы, спортивные праздники, театрализованные представления, утренники, музыкальные досуги и развлечения, недели психологии. В группах компенсирующей направленности для детей с тяжелыми нарушениями речи учитель-логопед и другие специалисты пытаются привлечь родителей к коррекционно-развивающей работе через систему методических рекомендаций. Рекомендации родителям по организации домашней работы с детьми необходимы для того, чтобы как можно эффективнее компенсировать отставание детей как в речевом, так и в общем развитии. Выполняя с ребенком предложенные задания, наблюдая, рассматривая, играя, взрослые развивают речь, зрительное и слуховое внимание, память и мышление, что станет залогом успешного обучения ребенка в школе.

Задания подобраны в соответствии с изучаемыми лексическими темами и требованиями программы. Для каждой возрастной группы учтены особенности развития детей данного возраста.

Для детей старшей логопедической группы родители должны стремиться создавать такие ситуации, которые будут побуждать детей применять знания и умения, имеющиеся в их жизненном багаже. Родители должны стимулировать познавательную активность детей, создавать творческие игровые ситуации.

В свою очередь работа с детьми седьмого года жизни строится на систематизации полученных ранее знаний, что создаст предпосылки для успешной подготовки детей к обучению в школе. На эти особенности организации домашних занятий с детьми каждой возрастной группы родителей должны нацеливать специалисты на своих консультативных приемах, в материалах на стендах и в папках «Специалисты советуют».

Принципы взаимодействия педагогов с родителями:

1. Доброжелательный стиль общения педагогов с родителями.

Позитивный настрой на общение является тем самым прочным фундаментом, на котором строится вся работа педагогов группы с родителями. В общении воспитателя с родителями неуместны категоричность, требовательный тон. Педагог общается с родителями ежедневно, и именно от него зависит, каким будет отношение семьи к детскому саду в целом.

2. Индивидуальный подход.

Необходим не только в работе с детьми, но и в работе с родителями. Воспитатель, общаясь с родителями, должен чувствовать ситуацию, настроение родителей. Здесь и

пригодится человеческое и педагогическое умение воспитателя успокоить родителя, посочувствовать и вместе подумать, как помочь ребенку в какой - либо ситуации.

3. Сотрудничество, а не наставничество.

Современные родители в большинстве своем люди грамотные, осведомленные и, конечно, хорошо знающие, как им надо воспитывать своих детей. Поэтому позиция наставления и простой пропаганды педагогических знаний сегодня вряд ли принесет положительные результаты. Гораздо эффективнее будут создание атмосферы взаимопомощи и поддержки семьи в сложных педагогических ситуациях, демонстрация заинтересованности коллектива детского сада разобраться в проблемах семьи и искреннее желание помочь.

4. Готовимся серьезно.

Любое, даже самое небольшое мероприятие по работе с родителями необходимо тщательно и серьезно готовить. Главное в этой работе - качество, а не количество отдельно взятых, не связанных между собой мероприятий.

5. Динамичность.

Детский сад сегодня должен находиться в режиме развития, а не функционирования, представлять собой мобильную систему, быстро реагировать на изменения социального состава родителей, их образовательные потребности и воспитательные запросы. В зависимости от этого должны меняться формы и направления работы детского сада с семьей.

Детский сад проводит планомерную целенаправленную работу с родителями, в которой решаются следующие приоритетные задачи:

- установление партнерских отношений с семьей каждого воспитанника;
- объединение усилий для развития и воспитания детей;
- создание атмосферы взаимопонимания, общности интересов, эмоциональной взаимоподдержки;
- активизация и обогащение воспитательных умений родителей.

Формы работы с родителями можно условно разделить на 4 основных направления работы с родителями в условиях реализации ФГОС ДО: познавательное, информационно-аналитическое, наглядно-информационное, досуговое.

| Направление | Цели | Формы работы |
|-----------------------------|---|--|
| Информационно-аналитическое | Выявление интересов, потребностей, запросов родителей, уровня их педагогической грамотности, установление эмоционального контакта между педагогами, родителями и детьми | Анкетирование Беседа с родителями Наблюдение за общением родителей и детей Беседа с ребенком Соцобследование Тесты Опрос Почта доверия Диагностика общих и частных проблем в воспитании и развитии ребенка |
| Познавательное | Ознакомление родителей с возрастными и психологическими особенностями детей | Конференции Собрание, круглый стол с использованием активизирующих методик Совет родителей |

| | | |
|-------------------------|--|--|
| | дошкольного возраста, формирование у родителей практических навыков воспитания детей | Педагогический совет с участием родителей Беседы, консультации Устный журнал Семейные проекты Контрольные для родителей Интервью с родителями и детьми Педагогические ситуации Открытые занятия с детьми Школа для родителей Родительская гостиная, клуб День открытых дверей Аукцион секретов воспитания Программы психолого-педагогического образования родителей Психолого-педагогические тренинги Вечера вопросов и ответов Творческие мастерские |
| Наглядно-информационное | Сообщение информации родителям в доступной, занимательной форме | Презентация дошкольного учреждения родительские уголки, стенды Выставки детского творчества Информационные бюллетени Тематические листовки Настольная тематическая информация Газета «Топ» - известия сайт ДОУ Портфолио семейного успеха Фотовыставка Мини-библиотека |
| Досуговое | Активное включение родителей в образовательный процесс, | Семейные спортивные встречи Конкурс семейных талантов Интеллектуальные ринги детей и родителей Акции Трудовой десант Знакомство с профессиями родителей Выставки семейных коллекций Дни добрых дел Выставки совместного творчества Семейные посиделки |

3. Организационный раздел образовательной программы

3.1. Материально-техническое обеспечение.

Материально-техническое обеспечение и оснащённость образовательного процесса соответствует требованиям предъявляемым к материально-техническим условиям реализации образовательной программы дошкольного образования изложенным в Федеральном государственном образовательном стандарте дошкольного образования.

Материальная база периодически преобразовывается, трансформируется, обновляется для стимулирования физической, творческой, интеллектуальной активности детей. Все это позволяет педагогам организовывать работу по сохранению и укреплению здоровья детей, созданию положительного климата в детских коллективах, а также по всестороннему развитию каждого ребенка.

Детский сад № 51 построен по типовому проекту и сдан в эксплуатацию 1 октября 1992 года. Дошкольное учреждение расположено в центральном районе города Рыбинска, расположено внутри квартала, удалено от магистральных улиц, промышленных предприятий.

Здание двухэтажное, кирпичное, состоящее из двух корпусов:

-основное здание;

-пристройка.

Имеет все виды благоустройства: водопровод, канализацию, центральное водяное отопление. Всё оборудование находится в удовлетворительном состоянии.

Экологическая обстановка благоприятная, так как детский сад находится почти на берегу реки Волги, в непосредственной близости расположен парк культуры и отдыха – зеленая зона. Территория хорошо благоустроена, имеется большое количество зелёных насаждений.

Каждая возрастная группа имеет участок для проведения прогулок. Игровые площадки оборудованы с учетом высокой активности детей в играх - лесенками, гимнастическими

стенками, воротами, мишенями и прочим оборудованием для занятий физическими упражнениями, игровыми модулями для организации сюжетно-ролевых игр. На территории имеется физкультурная площадка со спортивным инвентарем. Для решения задач экологического образования детей дошкольного возраста по участку детского сада проходит специально оборудованный маршрут – экологическая тропа. В летнее время ежегодно силами педагогов и родителей оформляется экспозиция «Музей под открытым небом – поляна сказок». На территории дошкольного учреждения выделено специальное место для огорода и сада, где дети совместно со взрослыми выращивают овощи и фрукты.

Хозяйственная зона расположена вдали от групповых площадок, имеет самостоятельный въезд с улицы, удобную связь с пищеблоком.

Согласно реализуемой программе все базисные компоненты развивающей предметной среды включают оптимальные условия для полноценного физического, познавательного, речевого, социально-коммуникативного и художественно-эстетического развития детей:

- методический кабинет;
- два кабинета учителей-логопедов;
- центр психологической разгрузки совмещен с зимним садом;
- центр музыкального и физического развития;
- центр физического развития и оздоровления;
- музей русского быта;
- уголок творчества.

Все помещения оборудованы в соответствии с их функциональными назначениями и отвечают санитарно-гигиеническим требованиям.

Методический кабинет: материальное оборудование кабинета - инструктивно-методические материалы, методическая литература по разным разделам дошкольной педагогики и психологии, пополняется поступлениями новой литературы, методик и технологий, имеются журналы «Дошкольное воспитание», «Обруч», «Справочник старшего воспитателя». Вся литература размещена по разделам. Особое место занимают материалы, отражающие лучший педагогический опыт, сделана картотека опыта с рекомендациями по его использованию. В методическом кабинете хранятся наглядные пособия, используемые на занятиях во всех возрастных группах. Собран банк информационных ресурсов: презентации, видеотека, тесты, опросники, цифровые фотографии.

Кабинет учителя – логопеда: /два/ каждый занимает отдельное помещение, имеет необходимое оборудование и методические пособия для проведения индивидуальных и групповых занятий по исправлению дефектов речи у детей.

Центр психологической разгрузки: предназначен для индивидуальных и групповых занятий с детьми, педагогами и родителями. Используется как комната психологической разгрузки для детей и персонала. Имеет необходимое оснащение, мягкую мебель, аудиоаппаратуру, пособия для сенсорного, умственного и эмоционального развития. В этом же кабинете расположен зимний сад, где собраны пышные комнатные растения, украшающие помещение.

Центр музыкального и физического развития /зал/: предназначен для проведения утренней гимнастики, музыкальных и физкультурных занятий с группами детей всех возрастов и индивидуальной работы, занятий физкультурной секции, праздников, физкультурных досугов, соревнований, развлечений, спектаклей. Для организации педагогического процесса зал оборудован музыкальными инструментами (фортепьяно, детские музыкальные инструменты, аудиоаппаратура). В работе используются микрофоны, видео, аудиоаппаратура, проектор). В зале имеются пособия для занятий, изготовленные музыкальными руководителями. Детский сад располагает большим количеством современных костюмов, выполненных руками специалистов и родителей. Для проведения хореографических упражнений зал оборудован зеркалами. Для занятий с детьми физической культурой имеется все необходимое оборудование: разнообразный спортивный и нетрадиционный инвентарь, спортивные атрибуты.

Детский музей русского быта: предназначен для воспитания у детей уважения к обществу, традициям семьи, родного края через приобщение детей к истории и культуре русского народа. В музее собрано более 27 экспонатов основного фонда и экспонаты вспомогательные, которые помогают глубже подчеркнуть традиции и создать атмосферу реальности экспозиций. Он оформлен в виде комнаты русской культуры и быта. Четко определены зоны: русская изба, скотный дворик, тенистый пруд. Местоположение каждого предмета определяется культурной традицией народа.

Групповые комнаты оборудованы детской мебелью, современными игровыми уголками, В каждой группе продумано расположение игрушек, их доступность и соответствие возрасту. Группы имеют учебную и игровую зоны, физкультурные уголки, уголки уединения, изобразительной деятельности, книги, мини - музеи, где собраны разнообразные коллекции..

Техническая оснащенность дошкольного учреждения

Современные технические средства дают возможность сделать образовательный процесс успешней, качественней. В детском саду для этого имеется:

- компьютеров - 4 /из них имеют выход в интернет – 4/
- ноутбуков – 3
- проектор – 1
- принтер – 1
- ксерокс – 1
- сканер – 1
- телевизор – 1
- музыкальный центр – 2
- DVD-плеер – 1

В систему управления дошкольного учреждения внедрена автоматизированная система информационного обеспечения управления образовательным процессом /АСИОУ/.

Материальная база периодически преобразовывается, трансформируется, обновляется для стимулирования физической, творческой, интеллектуальной активности детей. Работа по совершенствованию материально-технического обеспечения планируется в годовом плане, отражена в соглашении по охране труда. Все это позволяет педагогам успешно организовывать работу по сохранению и укреплению здоровья детей, созданию положительного психологического климата в детских коллективах, а также благоприятных условий для всестороннего развития каждого ребенка.

3.2 Программно-методическое обеспечение.

Содержание образовательного процесса в Учреждении определяется основной общеобразовательной программой дошкольного образования, разрабатываемой, принимаемой и реализуемой им самостоятельно в соответствии с федеральными государственными требованиями к структуре основной общеобразовательной программы дошкольного образования и условиям ее реализации, а также примерной основной образовательной программой дошкольного образования, которая определяет содержание обязательной части основной общеобразовательной программы дошкольного образования.

Учебно – методическое обеспечение Программы является постоянно развивающимся инструментом профессиональной деятельности, отражающим современные достижения и тенденции развития образования.

3.3. Дидактическое обеспечение.

Дидактическое обеспечение включает рекомендуемые дидактические материалы: примерный перечень игр, игровых упражнений, иллюстративного материала, литературных и музыкальных произведений.

Групповые помещения, кабинеты специалистов оснащены играми и игрушками, наглядно-дидактическими пособиями, альбомами, наборами дидактических, развивающих, настольно-печатных игр в соответствии с возрастом и содержанию ООП.

Рекомендуемые дидактические материалы. Примерный перечень игр, игровых упражнений, иллюстративного материала, литературных и музыкальных произведений

Средний дошкольный возраст (4-5 лет)

Образовательная область «Речевое развитие»

Рекомендуемые игры и игровые упражнения: «Давайте отгадаем», «В огороде у козы Лизы», «Один и два», «Посмотри и назови», «Будь внимательным», «Чего не хватает?», «Кого не стало?», «Что изменилось?», «Кто лишний?», «У кого кто?», «Подскажи словечко», «Что перепутал художник?», «Когда это бывает?», «Назови ласково», «Где звенит?», «Чудесный мешочек», «Эхо», «Разноцветные флажки», «Телеграф», «Обезьянка», «Живые звуки», «Сосчитай-ка», «Волшебные часы», «Разноцветные корзинки».

Рекомендуемый иллюстративный материал: предметные и сюжетные картинки по изучаемым лексическим темам, «Ранняя осень», «Ранняя весна», «Мы строим дом», «В уголке природы», «В песочнице», «Мы играем», «Птичий двор», «Кошка с котятами», «Собака со щенятами», «Птицы прилетели», «Аквариум», «Перекресток», картины из альбома «Мамы всякие нужны».

Рекомендуемые серии картинок: «Находка», «Клубок», «Подарок».

Образовательная область «Познавательное развитие»

Рекомендуемые игры для развития психических функций: «Угадай-ка», «Что звучит?», «Где звенит?», «Мишка и Мишутка», «Толстый и тонкий», «Погремушки», «Чудесный мешочек», разрезные картинки, пазлы, «Что в сундучке?», «Магазин», «Разноцветные машины», «Помоги куклам» «Кто разбудил Мишутку?», «Колпачок и палочка», «Что выбрал Петрушка?», «Бегите ко мне», «Разноцветные ленточки», «Что нам привез Мишутка?», «Есть у тебя или нет?».

Рекомендуемые темы опытов и экспериментов: «Почему лужи замерзают?», «Почему мячик катится?», «Что любят растения?», «Чьи это детки?», «Как видят и слышат кошка и собака», «Зачем звери меняют шубу?», «Мои помощники» (язык, нос), «Мыльные пузыри», «Волшебная глина», игры в теневой театр, «Поймай ветер» (игры с вертушками), «Куда ветер дует?» (игры с корабликами), «Мир меняет цвет» (игры с цветными стеклышками), «Льдинки», «Солнечные зайчики», «Почему дует ветер?» «Волшебная вода», «Цветные капельки», «Снежные фигуры», «Подушка из пены», «Поймай солнышко», «Ледяная стена», «Светофор», «Снежки», «Выложи фигуру», «Поможем заюшке», «Волшебный мешок».

Рекомендуемые игры и упражнения для развития математических представлений: «Сложи узор», «Больше — меньше», «Волшебные фигуры», «Найди ключи», «Угадай, какая фигура», «Найди лишнюю», «Где чей дом?», «Цветная лесенка», «Эстафета», «Светофор»; «Какая фигура следующая?», «Найди, чем отличаются», «Какая фигура лишняя?»; «Три котенка», «Переполох», «Отважные кладоискатели», «Цветик-семицветик», «За грибами», «Праздник»; «Сложи квадрат из частей», «Измени количество», «Измени, добавив», «Измени, убрав».

Образовательная область «Социально-коммуникативное развитие»

Рекомендуемые подвижные игры и упражнения: «Салочки-догонялочки», «Пустое место», «Ай, гугу», «Я принес тебе подарок», «Дождик», «Урожай», «Ежик и барабан», «Снежная баба», «Снегири», «Заяц Егорка», «На лужайке».

Рекомендуемые подвижные игры на свежем воздухе: «Гуси-лебеди», «Коршун и цыплята», «Мышеловка», «Пятнашки с колокольчиком» и др.

Рекомендуемые настольно-печатные игры: «Детеныши животных» (домино), «Кем быть?» (лото), «Зоологическое лото», «Ботаническое лото», «Магазин» (лото), «Транспорт» (домино), блоки Дьенеша и др.

Рекомендуемые сюжетные игры: «Дочки-матери», «Хозяюшки», «Айболит», «Моряки», «Почта», «В магазине», «Строим дом», «Шоферы», «В самолете» и др.

Рекомендуемые для проведения театрализованных игр сказки: «Три медведя», «Заюшкина избушка», «Гуси-лебеди».

Рекомендуемые игры и виды театрализованной деятельности: инсценировки с игрушками, игры с пальчиками, драматизация сказок, кукольные спектакли, импровизация, ряжение.

Рекомендуемые этюды на эмоции, развитие воображения и творческих способностей: «Хорошая погода», «Плохая погода», «Медведи и пчелы», «Бабочки слоны», «Доктор Айболит» и др.

Образовательная область «Художественно-эстетическое развитие»

Примерный перечень литературных произведений: русские народные песенки, потешки, пестушки, прибаутки, загадки. Русские народные сказки «Лисичка со скалочкой», «По щучьему веленью», «Зимовье», «Три медведя», «Заюшкина избушка», «Гуси-лебеди», «Смоляной бочок», «Колобок», «У страха глаза велики», «Привередница», «Пых», «Война грибов с ягодами» (в пересказе В. Даля). Украинские народные сказки «Рукавичка», «Как кот ходил с лисой сапоги покупать». Венгерская народная сказка «Два жадных медвежонка». Л. Толстой «Мальчик стерег овец», К. Ушинский «Петушок с семьей», «Лиса Патрикеевна», Л. Берг «Рыбка», В. Маяковский «Что такое хорошо?», В. Сутеев «Яблоко», «Цыпленок и утенок», «Петух и краски», «Три котенка», Ю. Дмитриев «Что такое лес», К. Чуковский «Федорино горе», «Мухоморок», С. Маршак «Усатый полосатый», «Вот какой рассеянный», С. Михалков «Дядя Степа», «Три поросенка», Е. Чарушин «Почему Тюпа не ловит птиц», С. Воронин «Настоящий тигр», «В старом сундуке», В. Липский «Волшебный утюжок», В. Зотов «Синица», «Мать-и-мачеха», «Майский жук», Гримм «Горшок каши», Ш. Перро «Красная Шапочка», стихи А. Плещеева, А. Прокофьева, А. Барто, З. Александровой, Е. Серовой, Е. Благиной, Б. Заходера.

Рекомендуемые музыкальные произведения для слушания:

П. Чайковский «Новая кукла», «Болельщик», А. Гречанинов «Колыбельная», «Полянка» (русская народная мелодия), Э. Григ «Бабочка», Г. Свиридов «Музыкальный ящик», С. Майкапар «Пастушок», А. Гречанинов «Колыбельная», Ф. Шуберт «Марш», М. Карасев, М. Клокова «Конь», М. Карасев, Н. Френкель «Песенка зайчиков», М. Карасев «Воробушки», М. Карасев, Н. Френкель «Медвежата».

Рекомендуемые для пения попевки и песенки: Г. Вихарева, А. Барто «Мишка», «Бычок», «Слон», «Грузовик», «Лошадка», «Мячик»; О. Боромыкова «Антошка», «Окунь», «Ишак», «Удод», «Мишутка», «Медвежонок плюшевый», «Капризные лягушки», «До свиданья, сад!», Л. Гавришева, Н. Нищева «Слон», «Сом», «Штанишки», «Мышка», «Индюшата», «Кошка и мышка», «Гололед», «Редиска»; С. Юдина «Прыг-скок»; Г. Федорова, Е. Тиличеева «Медведи»; Г. Федорова, Б. Берлин «Веселый щенок»; В. Павленко, Э. Богданова «Капельки», Л. Бокалов, С. Вигдоров «Мама», А. Филиппенко, Т. Волгина «Таёт снег»; М. Карасев, М. Чарная, Н. Найденова «Барабанщик»; Н. Бахутова, М. Александровская «Елочка»; В. Герчик, А. Чельцов

«Воробей»; Н. Метлов, М. Клокова «Зима прошла»; Г. Фрид, Н. Френкель «Песенка о весне»; М. Щеглов, слова народные «Две тетери».

Рекомендуемые пляски и танцы: Г. Федорова «Танец медвежат», «Полька», «Ню-ка, зайка, попляши»; В. Золотарев «Задорный танец»; музыкально-ритмические композиции из сборника А.Бурениной «Ритмическая пластика»; латв. нар. мелодия в обр. Т. Потапенко «Пляска парами»; Т. Ломова «Снежинки»; укр. нар. мелодия в обр. Г. Теплицкого «Приглашение»; русск. нар. мелодия в обр. Т. Ломовой «Танец с платочками»; укр. нар. мелодия в обр. Я. Степового «Вертушки».

Рекомендуемые игры и упражнения: Г. Вихарева «Белочка» (песня-игра), «Курочка с цыплятками» (игра-догонялки), «Зайцы и лиса», «Танец-игра с листочками», «Птички» (песня-игра), «Музыкальный котик», Г.Федорова «Танец с кубиками», «Танец с кубиками и колокольчиками», Т. Ломова «Марш», М. Раухвергер «Прогулка», Е. Тиличеева «Бег», русск. нар. мелодия в обр. Т.Ломовой «Пружинка», Т.Ломова «Зайчики», Н.Потоловский «Лошадка», Э. Парлов «Барабанчики» («Марш»), С. Левидов «Колыбельная», Д. Кабалевский «Барабанщик», этюды, игры и упражнения из сборника М. Чистяковой «Психогимнастика».

Рекомендуемые хороводы: Ю. Слонов «Хоровод цветов»; Т. Потапенко «Новогодний хоровод»; Е. Тиличеева «Березка»; укр. нар. песня в обр. Л. Ревуцкого «Платочек»; Г. Фрид «Курочка и петушок»; Е. Тиличеева, М. Булатов «Зайка, выходи»; А. Филиппенко, Н. Кукловская «Мы на луг ходили»; В. Верховинц «Дети и медведь»; Г. Лобачев, Н. Френкель «Кот Васька».

Рекомендуемые музыкально-дидактические игры: «Чудесный мешочек», «Подумай и отгадай», «Прогулка», «Курица и цыплята», «К нам гости пришли», «Зайцы», «Угадай-ка», «Колобок», «Тихо -громко», «Простучи слово», «Наши песенки», «Узнай инструмент», «Наш оркестр».

Игра на детских музыкальных инструментах: русск. нар. песня в обр. Ю. Слонова «Андрей-воробей», распевания Е. Тиличеевой из сб. Н. Ветлугиной «Музыкальный букварь», укр. нар. мелодия в обр. Н. Берковича «Ой, лопнул обруч», русск. нар. мелодия «Кал Образовательная область «Физическое развитие»

Рекомендуемые игры малой подвижности: «Угадай-ка», «Хочешь с нами поиграть?», «Вокруг снежной бабы», «Каравай», «Жмурки с колокольчиком»; «Медведь и пчелы», «Удочка».

Рекомендуемые игры с речевым сопровождением: «Мы корзиночку возьмем», «Маша вышла на прогулку», «Птички», «Верб-вербочка», «Веселый пешеход».

Рекомендуемые подвижные игры: «Найди пару», «Мышки в доме», «Гуси-лебеди», «Волшебные снежинки», «Мышеловка», «Караси и щука», «Хитрая лиса», «Бездомный заяц».

Старший дошкольный возраст (5-6 лет) Образовательная область «Речевое развитие»

Рекомендуемые игры и игровые упражнения: «Живые буквы», «Подними сигнал», «Слушай и считай», «Кто скорее?», «Кто за деревом?», «Утенок гуляет», «Разноцветные кружки», «Назови гласные», «Раздели и забери», «Когда это бывает?», «Бабочка и цветок», «У кого больше?».

Рекомендуемый иллюстративный материал: предметные и сюжетные картинки по изучаемым лексическим темам, картины «Повара», «На перекрестке», «На стройке», «Золотая рожь», «В пекарне», «Зима в городе», «Мы дежуриим», «Мы играем в

магазин», «На почте», «На прививку», «На музыкальном занятии», «Корова с теленком», «Лошади и жеребята» и др.

Рекомендуемые серии картинок: «Котенок», «Воришка», «Подарок».

Образовательная область «Познавательное развитие»

Рекомендуемые игры и упражнения для развития психических функций: «Слушай внимательно» (звучание нескольких игрушек), «Угадай-ка» (высокие и низкие звуки), «Петушок и мышка» (тихие и громкие звуки), «Сложи радугу», «Помоги гномам» (цвета спектра), «Геометрическое домино», «Геометрическое лото», «Круглое домино» и др.

Рекомендуемые опыты и эксперименты: «Прятки в темноте», «Поймай ветер», «Ветер теплый и холодный», «Погремушки», «Мир меняет цвет», «Тонет — не тонет», «Льдинки», «Поймай солнышко», «Солнечные зайчики», «Как поймать воздух», «Музыкальные звуки», «Город из песка», «Пляшущие человечки», «Секретики», «Искатели сокровищ», «Хитрая лиса», «Золотой орех», «Минеры и саперы», «Умные», «классики»

Рекомендуемые игры и упражнения для развития математических представлений: «Монгольская игра», «Колумбово яйцо», «Куб-хамелеон», «Уголки»; «Найди недостающую фигуру», «Найди такую же», «Заполни пустые клетки», «Кубики для всех», «Собери лестницу», «Найди выход», «Поймай пингвинов», «Лучший космонавт», «Вычислительная машина»; «Лови, бросай, дни недели называй», «Я начну, а ты продолжи», «Неделя, стройся!»⁶⁸; «Гном строит дом», «Кот и мыши», «Гусеница», «Винни-Пух и его друзья»; «Найди кубик с таким же рисунком», «Измени количество», «Измени фигуру дважды», «По ягоды», «На лесной полянке», «Белые кролики», «Сложи фигуру», «Считаем и размышляем», «Клоуны» и др.

Образовательная область «Социально-коммуникативное развитие»

Рекомендуемые подвижные игры: «У медведя во бору», «Филин и пташки», «Горелки», «Пятнашки», «Лапта», «Ловишка в кругу», «Коршун», «Пчелки и ласточка», «Стадо», «Городки»; «Яблоня», «Снеговик», «Как мы поили телят», «Маленький кролик», «Самолет», «Клен», «Ракета», «Золотая рожь», «Машины», «Гусеница».

Рекомендуемые настольно-печатные игры: игры «Маленькие художники», «За грибами», «Аквариум», «Катины подарки», домино «Виды транспорта», домино «Детеныши животных», домино «Ягоды», лото «Домашние животные», лото «Твои помощники», лото «Магазин», «Зоологическое лото», игры-«ходилки» «Собери яблоки», «Радуга», «Путешествие Колобка» и др.

Рекомендуемые сюжетно-ролевые игры: «Дочки-матери», «Хозяюшки», «Дом мод», «Парикмахерская», «Детский сад», «В поликлинике», «Айболит», «Моряки», «Почта», «В магазине», «Строим дом», «Шоферы», «В самолете», «На границе» и др.

Рекомендуемые для проведения театрализованных игр сказки: «Заюшкина избушка», «Гуси-лебеди», «Три медведя».

Рекомендуемые игры и виды театрализованной деятельности: импровизация, инсценировка стихотворений, игра с воображаемыми предметами, драматизация с использованием разных видов театра (кукольный, бибабо, плоскостной, теневой, ролевой).

Образовательная область «Художественно-эстетическое развитие»

Примерный перечень литературных произведений: русские песенки, потешки, загадки; русские народные сказки «Три медведя», «Заюшкина избушка», «гуси-лебеди»;

А. Пушкин «Сказка о рыбаке и рыбке»; К. Ушинский «Пчелки на разведках, «В лесу летом»; Л. Толстой «Косточка»; В. Маяковский «Кем быть?», «Доктор Айболит»; С. Маршак «Двенадцать месяцев», «Почта»; К. Чуковский «Мойдодыр»; Н. Сладков «Осень на пороге»; Н. Носов «Живая шляпа»; Е. Пермяк «Как Маша стала большой»; Б. Житков «Кружечка под елочкой»; Н. Калинина «Как Вася ловил рыбу»; В. Зотов «Дуб», «Клен», «Брусника», «Земляника», «Малина», «Лисички», «Мухомор», «Подберезовик», «Снегирь», «Клестеловик», «Божья коровка», «Кузнечик», «Ромашка», «Колокольчик», «Иван-да-Марья»; С. Воронин «Чистопородный Филя», Л. Воронкова «Таня выбирает елку», К. Булычев «Тайна третьей планеты»; Ш. Перро «Золушка», «Кот в сапогах»; Г. Андерсен «Стойкий оловянный солдатик»; стихи А. Пушкина, С. Михалкова, А. Прокофьева, И. Токмаковой, Е. Благиной, Г. Горбовского, Е. Стюарт, Ю. Тувима, Л. Татьянической, О. Высоцкой, Б. Заходера, З. Александровой

Рекомендуемые музыкальные произведения для слушания: П. Чайковский «Утренняя молитва», «Болезнь куклы», «Новая кукла», «Старинная французская песенка», «Марш деревянных солдатиков», «Полька»; М. Глинка «Детская полька»; Н. Римский-Корсаков «Колыбельная»; Р. Шуман «Первая потеря», «Смелый наездник»; Д. Шостакович «Марш», «Шарманка»; Д. Кабалевский «Походный марш», «Клоуны», «Вальс»; Г. Свиридов «Колыбельная», «Парень с гармошкой».

Рекомендуемые для пения песенки: «Чики-чики-чикалочки», «Бай-качи, качи», «Андрей-воробей» и др. русские народные мелодии, «Осень пришла», «Новый год в окно стучится», «Рождественская песня» (сл. И. Шевчук), «Земля полна чудес» (сл. М. Пляцковского), «Закружилась в небе осень», «Цветы полевые», «Спи, мой мишка» (сл. Е. Тиличевой), «Ну-ка, зайка, попляши» (сл. А. Филиппенко), Т. Потапенко, Е. Авдиенко «Листопад», А. Лившиц, М. Познанская «Журавли», А. Филиппенко, Т. Волгина «Урожайная», М. Иорданский, М. Клокова «Голубые санки», А. Филиппенко, Т. Волгина «Саночки», В. Витлин, С. Погореловский «Дед Мороз», Т. Потапенко, Н. Найденов «Новогодний хоровод», Г. Фрид, Н. Френкель «Песенка о весне», В. Герчик, Я. Аким «Песенка друзей», Е. Тиличева, М. Ивенсен «Маме в день 8 марта», А. Филиппенко, Т. Волгина «По малину в сад пойдём», А. Филиппенко, Т. Волгина «Про лягушек и комара», украинская народная песня «Ой, бежит ручьем вода», детские песенки В. Шаинского, Г. Струве по выбору музыкального руководителя.

Рекомендуемые пляски и танцы: «Танец с цветами», «Танец с лодочками», «Танец в парах», «Танец с маленькими палочками» (муз. О. Хромушина), «Танец с бубнами» (муз. Л. Келер), свободные пляски под различные плясовые мелодии, «Кот Васька» (муз. Г. Лобачева, сл. Н. Френкеля), «Теремок» (русская народная песня в обр. Т. Потапенко), «Мы на луг ходили» (муз. А. Филиппенко, сл. Т. Волгиной), «Медведюшка» (муз. М. Карасева, сл. Н. Френкеля), музыкальные композиции из сборника А. Бурениной «Ритмическая пластика».

Рекомендуемые игры и упражнения: «Зайцы и медведь» (муз. Н. Шаповаленко), «Лиса и утята» (муз. Ю. Слонова), «Бодрый шаг и бег» (муз. Ф. Надененко), «Марш» (муз. Е. Тиличевой), «Поскачем» (муз. Т. Ломовой), «Всадники» (муз. В. Витлина), «Пружинки» (муз. Т. Ломовой), «Ах, вы сени» (русская народная мелодия в обр. Т. Ломовой), «Передача платочка» (муз. Т. Ломовой), «Упражнение с кубиками» (муз. С. Соснина), «Погремушки» (муз. Т. Вилькорейской), этюды, игры и упражнения М. Чистяковой, «Ловишка» (муз. Й. Гайдна), «Будь ловким» (муз. Н. Ладухина), «Кот и мыши» (муз. Т. Ломовой), «Ловушка» (русская народная мелодия в обр. А. Сидельникова), «Найди себе пару» (латвийская народная мелодия в обр. Т. Потапенко), «Щучка» (русская народная игра), «Ручеек» (русская народная

игра), «Дедушка Ермак» (русская народная игра), «Ворон» (русская народная прибаутка в обр. Е. Тиличевой), «Ворон» (русская народная песня). Рекомендуемые музыкально-дидактические игры: «Повтори звуки», «Ступеньки», «Ритмические полоски», «Простучи слово», «Музыкальные загадки», «Наши песни», «Что делают в домике?», «Назови композитора», «Громко, тихо запоем», «Музыкальная шкатулка».

Рекомендуемые хороводы: «Хоровод», «Новогодний хоровод», Е. Тиличева, М. Булатов «Песня про елочку», «Веснянка» (украинская народная мелодия в обр. С. Полонского), «Парная пляска» (чешская народная мелодия), «Дружные тройки» (муз. И. Штрауса), «Веселые дети» (литовская народная мелодия в обр. Т. Ломовой), «Пляска петрушек» (хорватская народная мелодия), «Пляска с ложками» (русская народная мелодия «Ах, вы сени»), «Где был, Иванушка?» (русская народная песня в обр. М. Иорданского), «Все, Надюша, расскажи» (русская народная мелодия).

Игра на музыкальных инструментах: распевания Е. Тиличевой из сборника Н. Ветлугиной «Музыкальный букварь», русская народная песня «Калинка», русская народная песня «Во поле береза стояла», русская народная мелодия «Полянка».

Образовательная область «Физическое развитие»

Игры с бегом: «Пятнашки», «Пятнашки со скакалкой», «Бег с препятствиями», «Птицы и клетка», «Лиса и зайцы», «Сорви шапку», «Поймай дракона за хвост», «Коршун и наседка», «Палочка-выручалочка», «Кто больше». Пятнашки с вызовом, «Рыбки», «Домик у дерева», «Заяц без домика», «Два круга», «Бег по кругу», «Паровоз и вагоны», «Караси и щука», «Воробьи и вороны», «Тяни-толкай». «Мы веселые ребята», «Караси и щука», «Хитрая лиса», «Успей пробежать».

Игры с прыжками: «Прыжки по кочкам», «Цапля», «Скакалка», «Кот и воробей», «Поймай лягушку». Игры с мячом: «Стой!», «Догони мяч», «Попрыгунчики», «Мяч — соседу». «Чемпионы скакалки», «Бой петухов», «Солнечные зайчики», «Ворон-синица», «Тройной прыжок». «Лови не лови». «Кто скорее», «Пастух и стадо», «Удочка». Игры с обручем: «Бег сороконожек», «Догони обруч», «Прокати обруч», «Пробеги сквозь обруч», «Мячом в обруч». «Колодец», «Попади в обруч», «Кто быстрее», «Успей стать в обруч», «Эстафета с препятствиями».

Словесные игры: «И мы!», «Много друзей», «Закончи слово», «Дразнилки», «Цапки». «Назови правильно», «Повтори-ка», «Подражание», «Путаница», «Назови дни недели». «Кого нет», «Маланья», «Наоборот», «Чепуха». **Зимние игры:** «Снеговик», «Гонки снежных комов», «Медведи», «Сумей поймать», «Снежки». «Снежком в цель», «Палочку в снег», «Засада», «Защита», «Два Мороза».

Игровые поединки: «Попади в бутылку», «Кто дальше», «Наступи на ногу», «Точный поворот», «Собери яблоки».

Старший дошкольный возраст (6-7 лет)

Образовательная область «Речевое развитие»

Рекомендуемые игры игровые упражнения: «Поймай и раздели», «Подскажи словечко», «Помоги Незнайке», «Веселый повар», «У кормушки», «Кто спрятался в джунглях?», «Подбери слова», «Повтори за мной», «Что лишнее?», «Расставь по законам» .

Рекомендуемые картины: предметные и сюжетные картинки по изучаемым лексическим темам, картины «На заводе», «На ткацкой фабрике», «На границе», «Летчики», «Птицеферма», «В ателье ремонта обуви», «Машинист», «Зима в городе», «На капитанском мостике» , «Мы рисуем», «Играем в театр» , «В парикмахерской», «На приеме у стоматолога», «На прививку», «На уроке» .

Рекомендуемые серии картин: «На рыбалке», «Гроза», «На дачу».

Образовательная область «Познавательное развитие»

Рекомендуемые игры и упражнения для развития психических функций: «Где постучали?», «Угадай, чей голосок», «Улиточка», «Лягушка», «Улавливай шепот», «Где поет птичка?», «Жмурки с колокольчиком», «Найди бубенчик», «Поймай барабанщика», «Сложи радугу», «Теплые и холодные цвета», «Цветные колпачки», «Чудесный мешочек», «Что в мешочке» и т. п.

Рекомендуемые темы опытов и экспериментов: «Полярное сияние», «Автомобиль будущего», «Парашют», «Ткань — стекло — бумага», «Разноцветная пластмасса», «Пляшущие человечки», «Определение возраста рыбы», «Установление способности растения к поиску света», «Звезды светят постоянно», «Замерзшая вода двигает камни», «Из каких цветов состоит солнечный луч».

Рекомендуемые игры и упражнения для развития математических представлений: «Вьетнамская игра», «Волшебный круг», «Пентамино», «Составь слоника», «Как Белоснежка считала гномов», «Как лягушонок научился считать», «Найди домик», «Где больше треугольников», «Кто хочет быть первым?», «Самый короткий маршрут», «Какие фигуры спрятались в точках?», «Сложные паутинки», «Чем отличаются треугольники?», «Где наша улица?», «Дорожные знаки», «Разложи в мешки», «Что мы купим?».

Образовательная область «Социально-коммуникативное развитие»

Рекомендуемые подвижные игры: «Дождик», «Капуста», «Садовник», «Журавли учатся летать», «За грибами», «Игра в стадо», «Медведь», «Зимние забавы», «С Новым годом», «Старый клен», «Летучая рыба», «Солнышко»; «Ловля парами», «Бег с горящей свечой», «Бег сороконожек», «Рак пятится назад», «Запятнай соседа», «Совушка», «Погоня», «Кап-кан», «Двенадцать палочек», «Волки во рву», «Кто сделал меньше прыжков», «Лягушки и цапля», «Прыжки в приседе», «Жаба», «Перекасти мяч», «Защита укрепления», «Меткий удар», «Подвижная цель», «Охотники и лисицы».

Рекомендуемые настольно-печатные игры: лото «Два и пять», лото «Кто где живет?», Лото «Скоро в школу», лото «Мы любим спорт», домино «Садовые ягоды», домино «Птицы», домино «Полевые цветы», игры-ходилки, «Любимые сказки», «Путешествие Колобка» и другие.

Рекомендуемые сюжетно-ролевые игры: «Дочки-матери», «Хозяюшки», «В кафе», «В прививочном кабинете», «На приеме у врача», «Айболит», «Пограничники», «Перекресток», «На стройке», «Моряки» и другие.

Рекомендуемые виды игр и упражнений по театрализованной деятельности: игра-пантомима, театрализованная игра, инсценировка, драматизация.

Образовательная область «Художественно-эстетическое развитие»

Примерный перечень литературных произведений: русские народные потешки, песенки, прибаутки, пословицы, поговорки, загадки; русские народные сказки «Теремок», «Царевна-лягушка», «Кот, петух и лиса», «Семь Симеонов — семь работников», «Василиса Прекрасная»; белорусская сказка «Легкий хлеб»; А. Пушкин «Сказки»; Л. Толстой «Старик сажал яблони», «Слон»; К. Ушинский «Спор деревьев», «История одной яблоньки»; С. Одоевский «Мороз Иванович»; И. Соколов-Микитов «Листопадничек»; В. Гаршин «Лягушка-путешественница»; И. Гурвич «Малька и Милька»; В. Осеева «На катке»; С. Маршак «Кошкин».

дом», «Как рубанок сделал рубанок»; В. Бианки «Птичий год — осень»; К. Паустовский «Кот-ворюга»; К. Чуковский «Сказки»; С. Михалков «От трех до десяти»; А. Барто «За цветами в зимний лес»; Л. Пантелеев «Буква ТЫ»; Е. Чарушин «Кабан-секач», «Рысь», «Носорог», «Бегемот», «Лев»; Б. Житков «Про слона», «Мангуста», «Как слон спас хозяина»; С. Воронин «Моя береза. Осенью», «Моя береза. Зимой», «Моя береза. Весной», «Однажды весной», «Дети старой кряквы», «Добрая раковина», «Девять белых лебедей»; А. Гайдар «Чук и Гек»; В. Драгунский «Денискины рассказы»; В. Зотов «Дровосек», «Жужелица», «Муравей», Черника», «Голубика», «Ежевика», «Клюква», «Белый гриб», «Волнушка», «Опенок осенний»; В. Сутеев «Под грибом», «Капризная кошка», «Палочка-выручалочка», «Елка»; С. Сахарнов «Морские сказки»; В. Сухомлинский «Весенний ветер»; Дж. Родари «Чиполлино»; Бр. Гримм «Храбрый портной», «Госпожа Метелица»; Ш. Перро «Спящая красавица»; стихи А. Пушкина, А. Плещеева, Н. Рубцова, А. Блока, Ф. Тютчева, Е. Благиной, А. Барто, Р. Сефа и др.

Рекомендуемые музыкальные произведения для слушания: М. Глинка «Детская полька»; П. Чайковский «Болезнь куклы», «Новая кукла», «Песня жаворонка», «Осенняя песня», «Зимнее утро», «Охота», «На тройке», «Святки», «У камелька», «Масленица», «Песнь жаворонка», «Подснежник», «Белые ночи»; М. Мусоргский «Рассвет на Москва-реке»; А. Хачатурян «Танец с саблями»; Г. Свиридов «Зима пришла», «Тройка»; Д. Шостакович «Гавот», «Полька», «Танец», «Шарманка»; В. Моцарт «Колыбельная»; А. Вивальди «Зима», «Весна», «Лето», «Осень»; Г. Ибсен «В пещере горного короля»; Э. Григ «Шествие гномов» и др. произведения по выбору музыкального руководителя.

Рекомендуемые песни: «Вот и осень во дворе»¹⁰⁶, «Медвежонок плюшевый», «Капризные лягушки»; Е. Теличеева, М. Долинов «Ходит заяка по саду»; рус. нар. «Скок-скок, поскок»; Ю. Чичков, К. Ибряев «Здравствуй, Родина моя!»; Е. Теличеева, Л. Некрасова «Летние цветы»; В. Иванников, О. Фадеева «Самая хорошая!», Ю. Слонов, В. Малков «До свиданья, детский сад!» и другие по выбору музыкального руководителя и учителя-логопеда, «Качели», «Эхо», «Часы», «Труба», «Колыбельные», «Бубенчики», «Наш дом», «Лесенка» (муз. Е. Теличевой), «Скворушка прощается» (муз. Т. Потапенко, сл. М. Ивенсен), «Будет горка во дворе» (муз. Т. Потапенко, сл. Е. Авдиенко), «К нам приходит Новый год» (муз. В. Герчик, сл. З. Петровой), «Мамин праздник» (муз. Ю. Гурьева, сл. С. Вигдорова), «Будем в армии служить» (муз. Ю. Чичикова, сл. В. Малкова), «Буденновец» (муз. Я. Дубровина, сл. М. Норинского), «Пошла млада за водой» (рус. нар. песня в обр. В. Агафонникова), «Ой, вставала я ранешенько» (рус. нар. песня в обр. Н. Метлова), «Коляда» (рус. нар. обрядовая песня), детские песенки В. Шаинского, Г. Струве по выбору музыкального руководителя.

Музыкально-ритмические упражнения: Р. Шуман «Смелый наездник», Е. Теличеева «Бег»; Т. Ломова «Упражнение с лентами»; Т. Ломова «Упражнение с цветами», С. Соснин «Упражнение с кубиками», В. Золотарев «Шагают девочки и мальчики», С. Майкапар «Росинки», С. Затеplinский «Танец», Ж. Люлли «Марш», «Заплетися, плетень» (рус. нар. песня в обр. Н. Римского-Корсакова), «Хороводный шаг» (рус. нар. мелодия в обр. Т. Ломовой), Б. Можжевелов «Веселые поскоки», Л. Бетховен «Ветерок и ветер», Т. Ломова «Мельница», Т. Ломова «Упражнение с лентами», А. Жилинский «Детская полька» и другие по выбору музыкального руководителя и учителя-логопеда.

Танцы и пляски: Л. Келер «Танец с бубнами», Э. Градески «Танец с физкультурными палками», Г. Гладков «Ритмический танец», Л. Маркелов «Парный танец», Н. Шахин «Полька», А. Ферро «Танец в парах», А. Абрамов «Кадриль», Ф. Шуберт «Фонтан», «Парная пляска» (Карельская народная мелодия), «Круговой галоп» (венгерская нар. мелодия в обр. Н. Метлова), Ю. Чичиков, А. Жилин «Танец снежинок», Ф. Даргомыжский «Танец петрушек», «Прялица» (рус. нар. мелодия в обр. Т. Ломовой), «На мосточке» (муз. А. Филиппенко, сл. Г. Бойко), этюды, игры, упражнения из сборника М. Чистяковой «Психогимнастика».

Игры, игры-хороводы: «Гори ясно!» (рус. нар. игра в обр. С. Бодренкова), «Щучка», «Дедушка Ермак», «Горшки», «Селезень», «Золотые ворота» (рус. нар. игры), «Как на тоненький ледок» (рус. нар. песня), Т. Ломова «Ищи», М. Шварц «Кто скорей», «На горе-то калина» (рус. нар. мелодия в обр. А. Новикова), «Бери флажок» (венгерская нар. мелодия) и другие по выбору музыкального руководителя.

Игры с пением: «Игра с цветами», «Музыкальный котик», В. Мороз «Лиса и зайцы-музыканты», А. Филиппенко «Три медведя», Ю. Слонова «Лиса и утята», «Всем, Надюша, расскажи», «Пошла млада», «Селезень», «Кострома» (рус. нар. песни), музыкально-ритмические композиции из сборника А. Бурениной «Ритмическая пластика» и другие по выбору музыкального руководителя и учителя-логопеда.

Произведения для исполнения на детских музыкальных инструментах: русск. нар. мелодии «На зеленом лугу», «Во саду ли, в огороде», «Я на горку шла», «Во поле береза стояла»; И. Беркович «К нам гости пришли», Е. Теличеева «В нашем оркестре», П. Чайковский «Танец маленьких лебедей», В. Моцарт Турецкий марш, «Во саду ли, в огороде» (рус. нар. песня) и другие по выбору музыкального руководителя.

Образовательная область «Физическое развитие»

Игры с бегом: «Бездомный заяц», «Горелки», «Палочка-выручалочка», «Эстафета по кругу».

Игры с прыжками: «Волк во рву», «Классы», «Не попадись», «Охотник и зайцы».

Метание: «Городки», «Школа мяча», «Бабки», «Серсо».

Лазанье: «Ловля обезьян», «Перелет птиц», «Ключи», «Паук и мухи», «Совушка».

Игры с пластмассовой тарелкой: «Тарелка по кругу», «Попади в круг», «Снайперы», «Поймай тарелку», «Встречная эстафета».

Словесные игры: «Кого нет», «Маланья», «Наоборот», «Чепуха».

Игровые поединки: «Сумей увидеть», «Бой подушками», «Водоносы», «Поймай рыбку», «Пушинка».

Культурно-досуговая деятельность

Средний дошкольный возраст (4-5 лет)

Культурно - досуговая деятельность в средней группе компенсирующей направленности для детей с тяжелыми нарушениями речи включает в себя организацию отдыха детей, развлечений, праздников и самостоятельной художественной деятельности детей.

У детей среднего возраста необходимо совершенствовать умение отдыхать, занимать себя игрой, рассматривать иллюстрации в книгах, рисовать, лепить, музицировать, слушать музыку, наблюдать за изменениями, происходящими в природе,

заниматься конструированием из крупного и среднего строительного материала, конструкторов типа «Lego», «Duplo».

Для закрепления пройденного материала и актуализации словаря необходимо организовывать для детей развлечения: просмотр театрализованных представлений и анимационных фильмов, прослушивание звукозаписей. Необходимо приобщать детей к познавательным развлечениям, знакомить с детскими энциклопедиями, энциклопедиями в картинках. Привлекать детей к активному участию в кукольных спектаклях, играх-драматизациях, концертах.

Продолжать привлекать детей к активному участию в праздничных утренниках, прививать интерес к праздничной культуре русского народа. Учитывая особенности речевого развития детей, при создании сценариев следует по-прежнему делать акцент на коллективные игры, танцы, пляски, хороводные игры, хоровое пение, допуская чтение детьми стихов только с поставленными и введенными в речь звуками. При подборе песен к праздникам музыкальный руководитель должен учитывать мнение учителя-логопеда, который помогает подбирать песни с короткой строкой и фонетически доступные детям.

Старший дошкольный возраст (5-6 лет)

Культурно-досуговая деятельность в старшей группе компенсирующей направленности для детей с тяжелыми нарушениями речи охватывает организацию отдыха, развлечений, праздников, самостоятельной познавательной и художественно-творческой деятельности детей.

Старших дошкольников необходимо не только приучать самостоятельно организовывать свой отдых дома и в детском саду, заниматься рисованием, лепкой, конструированием, рассматривать картинки в книгах или слушать чтение книг, слушать музыку или запись литературных произведений, собирать коллекции; проводить эксперименты; участвовать в работе студий и кружков; но и регулярно посещать с родителями выставки, музеи, киноцентры и театры; приучаться к таким активным формам отдыха, как поход или экскурсия.

Необходимо расширять представления детей о государственных праздниках, привлекать их к активному участию в праздничных утренниках, украшении группы и детского сада к праздничным датам. Прививать детям желание поздравлять окружающих с праздниками, делать своими руками подарки, преподносить сюрпризы. Следует помнить о том, что к чтению стихов на праздничных утренниках детей с речевой патологией можно лишь тогда, когда их речевое развитие достигло определенного уровня, и большая часть звуков уже поставлена и введена в речь. В первый период работы желательно делать акцент на игры, танцы, пляски, хороводы, хоровое пение.

Старший дошкольный возраст (с 6 до 7 лет)

Культурно - досуговая деятельность в подготовительной к школе группе компенсирующей направленности для детей с тяжелыми нарушениями речи охватывает организацию отдыха, развлечений, праздников, самостоятельной познавательной и художественно-творческой деятельности детей. Следует способствовать участию детей в работе кружков и студий по интересам.

Предшкольников необходимо приучать осмысливать полученные знания и использовать их в самостоятельной творческой деятельности.

Следует расширять знания детей об искусстве, приучать их к посещению выставок, музеев, театров.

У детей седьмого года жизни необходимо расширять представления о государственных праздниках и привлекать их к подготовке к праздникам и участию в праздничных утренниках.

3.4. Финансовое обеспечение.

Финансовое обеспечение реализации адаптированной основной образовательной программы дошкольного образования опирается на исполнение расходных обязательств, обеспечивающих государственные гарантии прав на получение общедоступного и бесплатного дошкольного общего образования. Объем действующих расходных обязательств отражается в муниципальном задании образовательной организации, реализующей программу дошкольного образования.

Муниципальное задание устанавливает показатели, характеризующие качество и объем муниципальной услуги по предоставлению общедоступного бесплатного дошкольного образования, а также по уходу и присмотру за детьми в муниципальных организациях, а также порядок ее оказания.

Адаптированная основная образовательная программа дошкольного образования является нормативно-управленческим документом образовательного учреждения, характеризующим специфику содержания образования и особенности организации коррекционно - образовательного процесса. Адаптированная основная образовательная программа дошкольного образования служит основой для определения показателей качества соответствующей муниципальной услуги.

Норматив затрат на реализацию образовательной программы дошкольного общего образования – гарантированный минимально допустимый объем финансовых средств в год в расчете на одного воспитанника по программе дошкольного образования, необходимый для реализации адаптированной основной образовательной программы дошкольного образования, включая:

- расходы на оплату труда работников, реализующих образовательную программу дошкольного общего образования;
- расходы на приобретение учебных и методических пособий, средств обучения, игр, игрушек;

прочие расходы (за исключением расходов на содержание зданий и оплату коммунальных услуг, осуществляемых из местных бюджетов, а также расходов по уходу и присмотру за детьми, осуществляемых из местных бюджетов или за счет родительской платы, установленной учредителем организации, реализующей образовательную программу дошкольного образования).

В соответствии со ст.99 Федеральный закон от 29.12.2012 N 273-ФЗ "Об образовании в Российской Федерации" нормативные затраты на оказание государственной или муниципальной услуги в сфере образования определяются по каждому виду и направленности образовательных программ, с учетом форм обучения, типа образовательной организации, сетевой формы реализации образовательных программ, образовательных технологий, специальных условий получения образования воспитанниками с ограниченными возможностями здоровья, обеспечения дополнительного профессионального образования педагогическим работникам, обеспечения безопасных условий обучения и воспитания, охраны здоровья воспитанников, а также с учетом иных предусмотренных законодательством особенностей организации и осуществления образовательной деятельности (для различных категорий воспитанников), за исключением образовательной деятельности, осуществляемой в соответствии с образовательными стандартами, в расчете на одного воспитанника, если иное не установлено законодательством.

Органы местного самоуправления вправе осуществлять за счет средств местных бюджетов финансовое обеспечение предоставления дошкольного образования муниципальными образовательными организациями в части расходов на оплату труда

работников, реализующих образовательную программу дошкольного общего образования, расходов на приобретение учебных пособий, средств обучения, игр, игрушек сверх норматива финансового обеспечения, определенного субъектом Российской Федерации.

Реализация подхода нормативного финансирования в расчете на одного воспитанника осуществляется на трех следующих уровнях:

- межбюджетные отношения (бюджет субъекта Российской Федерации – местный бюджет);
- внутрибюджетные отношения (местный бюджет – образовательная организация);
- образовательная организация, реализующая программы дошкольного общего образования.

Порядок определения и доведения до образовательных организаций, реализующих программы дошкольного общего образования, бюджетных ассигнований, рассчитанных с использованием нормативов бюджетного финансирования в расчете на одного воспитанника, должен обеспечить нормативно-правовое регулирование на региональном уровне следующих положений:

- сохранение уровня финансирования по статьям расходов, включенным в величину норматива затрат на реализацию образовательной программы дошкольного образования (заработная плата с начислениями, прочие текущие расходы на обеспечение материальных затрат, непосредственно связанных с учебной деятельностью организаций, реализующих образовательные программы дошкольного образования);
- возможность использования нормативов не только на уровне межбюджетных отношений (бюджет субъекта Российской Федерации – местный бюджет), но и на уровне внутрибюджетных отношений (местный бюджет – образовательная организация) и образовательной организации.

Автономная образовательная организация самостоятельно принимает решение в части направления и расходования средств муниципального задания. И самостоятельно определяет долю средств, направляемых на оплату труда и иные нужды, необходимые для выполнения муниципального задания.

При разработке программы образовательной организации в части обучения и воспитания детей с ограниченными возможностями, финансовое обеспечение реализации адаптированной основной образовательной программы дошкольного образования для детей с ОВЗ учитывает расходы необходимые для обеспечения деятельности по коррекции нарушения развития, предусмотренной образовательной программой.

Нормативные затраты на оказание муниципальных услуг включают в себя затраты на оплату труда педагогических работников с учетом обеспечения уровня средней заработной платы педагогических работников за выполняемую ими педагогическую работу и иные виды работ по реализации программы дошкольного общего образования, определяемого в соответствии с Указами Президента Российской Федерации, нормативно-правовыми актами Правительства Российской Федерации, органов государственной власти субъектов Российской Федерации, органов местного самоуправления. Расходы на оплату труда педагогических работников образовательных организаций, включаемые органами государственной власти субъектов Российской Федерации в нормативы финансового обеспечения, не могут быть ниже уровня, определенного нормативно-правовыми документами регулируемыми уровень оплаты труда в отрасли образования субъекта Российской Федерации.

Формирование фонда оплаты труда образовательной организации осуществляется в пределах объема средств образовательной организации на текущий финансовый год, установленного в соответствии с нормативами финансового обеспечения, определенными органами государственной власти субъекта Российской Федерации, количеством воспитанников, соответствующими поправочными коэффициентами (при их наличии) и локальным нормативным актом образовательной организации, устанавливающим

положение об оплате труда работников образовательной организации.

Размеры, порядок и условия осуществления стимулирующих выплат определяются локальными нормативными актами образовательной организации. В локальных нормативных актах о стимулирующих выплатах должны быть определены критерии и показатели результативности и качества деятельности и результатов, разработанные в соответствии с требованиями ФГОС ДО к результатам освоения образовательной программы дошкольного образования. В них включаются: динамика развития воспитанников; использование педагогами современных педагогических технологий, в том числе здоровьесберегающих; участие в методической работе, распространение передового педагогического опыта; повышение уровня собственного профессионального мастерства и профессионального мастерства коллег и др.

Образовательная организация самостоятельно определяет:

- соотношение базовой и стимулирующей части фонда оплаты труда;
- соотношение фонда оплаты труда руководящего, педагогического, инженерно-технического, административно-хозяйственного, производственного, учебно - вспомогательного и иного персонала;
- соотношение общей и специальной частей внутри базовой части фонда оплаты труда;
- порядок распределения стимулирующей части фонда оплаты труда в соответствии с региональными и муниципальными нормативными правовыми актами.

В распределении стимулирующей части фонда оплаты труда учитывается мнение коллегиальных органов управления образовательной организации (например, Общественного совета образовательной организации)..

Для обеспечения требований ФГОС ДО на основе проведенного анализа материально-технических условий реализации образовательной программы дошкольного образования образовательная организация:

- проводит экономический расчет стоимости обеспечения требований ФГОС ДО;
- устанавливает предмет закупок, количество и примерную стоимость пополняемого оборудования, а также работ для обеспечения требований к условиям реализации образовательной программы дошкольного образования;
- определяет величину затрат на обеспечение требований к условиям реализации образовательной программы дошкольного общего образования;
- соотносит необходимые затраты с региональным (муниципальным) графиком внедрения ФГОС ДО и определяет распределение по годам освоения средств на обеспечение требований к условиям реализации образовательной программы дошкольного общего образования;
- разрабатывает финансовый механизм взаимодействия между образовательной организацией и организациями выступающими социальными партнерами, в реализации основной образовательной программы дошкольного образования и отражает его в своих локальных нормативных актах.

Примерный расчет нормативных затрат оказания услуг по реализации образовательной программы дошкольного общего образования определяет нормативные затраты субъекта Российской Федерации (муниципального образования) связанных с оказанием муниципальными организациями, осуществляющими образовательную деятельность, государственных услуг по реализации образовательных программ в соответствии с законом «Об образовании в Российской Федерации» (п. 10, ст. 2).

Финансовое обеспечение оказания государственных услуг осуществляется в пределах бюджетных ассигнований, предусмотренных организации на очередной финансовый год.

3.5. Кадровое обеспечение.

Основная образовательная программа дошкольного образования детского сада № 51 является не только пространством качественных изменений современного обучения ребёнка, но и пространством формирования новой профессиональной позиции педагога.

Качество педагогических кадров – важнейший компонент образовательной системы потому, что реализация всех остальных компонентов напрямую зависит от тех человеческих ресурсов, которыми обеспечена та или иная образовательная система.

Требования к кадровым условиям реализации образовательной Программы включают:

- укомплектованность дошкольной образовательной организации руководящими, педагогическими и иными работниками;
- уровень квалификации руководящих, педагогических и иных работников ДОО;
- непрерывность профессионального развития и повышения уровня профессиональной компетентности педагогических работников ДОО.

Педагогический коллектив дошкольного учреждения представлен 25 педагогами, укомплектован кадрами по состоянию на 01.01.2016 г. на 100%.

| Заведующий | Старший воспитатель | Инструктор по физической культуре | Музыкальный руководитель | Педагог-психолог | Учитель-логопед | Воспитатель |
|------------|---------------------|-----------------------------------|--------------------------|------------------|-----------------|-------------|
| 1 | 1 | 1 | 1 | 1 | 2 | 18 |

Образовательный уровень педагогов:

- высшее профессиональное - 17 человек (68%)
- среднее профессиональное - 7 человек (28%)
- неоконченное среднее специальное - 1 человек (4%)

Уровень квалификации педагогов:

- высшая квалификационная категория – 3 человека (12%)
- первая квалификационная категория – 7 человек (28%)
- без категории – 15 человека (60%)

В педагогическом коллективе:

- молодых специалистов - 10 человек (40%);
- два педагога награждены почетными грамотами Министерства образования РФ; пять педагогов имеют Почетные грамоты департамента образования Ярославской области;
- 100% педагогов в 2014-2015 учебном году прошли обучение на курсах повышения квалификации по внедрению Стандарта дошкольного образования в образовательный процесс.

На заседании педагогического совета детского сада (протокол № 5 от «14» мая 2014 года) была принята Программа развития и обновления кадрового потенциала на 2014-2020 г.г. муниципального дошкольного образовательного учреждения детского сада № 51. Цель данной Программы: создание целостной системы управленческой и методической деятельности, направленной на формирование эффективного кадрового потенциала и условий его дальнейшего развития.

В детском саду складывается молодой педагогический коллектив с ориентацией на повышение профессионального мастерства и проявление творческого подхода в работе. Одним из основных условий достижения эффективности результатов образовательной деятельности является формирование у педагогов потребности в непрерывном профессиональном росте.

Кадровая политика дошкольного учреждения направлена на совершенствование профессиональных умений педагогического корпуса. В детском саду созданы условия для самореализации каждым педагогом своих профессиональных возможностей. Созданные условия способствуют самообразованию, формированию мотивации на успешность в профессиональной деятельности и повышения самооценки педагогов, с целью преодоления профессионального «выгорания».

Особенностью методической деятельности на современном этапе является удовлетворение актуальных профессиональных потребностей педагога и обеспечение условий для его включения в творческий поиск.

В основе работы с педагогическими кадрами лежит диагностика профессиональной деятельности педагогов, которая помогает оценить не только фактический уровень профессиональной подготовки каждого воспитателя, но и выявить профессиональные запросы и потребности, а, следовательно, на основе этого дифференцированно определить цели работы с педагогическими кадрами.

Оценка уровня квалификации педагогических работников (процедура аттестации) важный этап профессиональной жизни, который обеспечивает совершенствование образовательной деятельности, повышение качества деятельности за счет получения внешней оценки и самооценки, осмысления достигнутого и проектирования дальнейших шагов повышения квалификации, их профессионального развития.

В детском саду организована работа с молодыми специалистами, цель которой помочь молодому педагогу глубже освоить знания психологии дошкольников, методик дошкольного воспитания, новых педагогических технологий.

Эффективность формирования профессиональной позиции в процессе повышения квалификации обеспечивается комплексом созданных психолого-педагогических условий:

- формирование мотивации педагогической деятельности, актуализация и обогащение опыта педагогов (презентация своей деятельности, наставничество, курсы повышения квалификации, мастер-классы, открытые просмотры);
- организация методического сопровождения - разработка индивидуальных программ самообразования, как важного фактора в развитии педагога (школа молодого педагога, информационно-коммуникативные технологии), овладение образовательными технологиями (семинары, тренинги, консультирование совместно со специалистами МОУ ДПО "Информационно-образовательный Центр");
- наличие системы стимулирования воспитателей.

3.6. Режим дня.

Режима пребывания детей в образовательном учреждении разработан в соответствии с Санитарно-эпидемиологическими требованиями к устройству, содержанию и организации режима работы дошкольных образовательных организаций /постановление Главного государственного санитарного врача Российской Федерации № 26 «Об утверждении СанПиН 2.4.1.3049-13 " от 15.05.2013.

Правильный режим дня — это рациональная продолжительность и разумное чередование различных видов деятельности и отдыха детей в течение суток. Основным принципом правильного построения режима является его соответствие возрастным психофизиологическим особенностям детей.

При осуществлении режимных моментов необходимо учитывать также индивидуальные особенности ребенка (длительность сна, вкусовые предпочтения, темп деятельности и т.д.). Чем ближе к индивидуальным особенностям ребенка режим детского сада, тем комфортнее он себя чувствует, тем лучше его настроение и выше активность.

Режим дня в детском саду является многовариативным, то есть учитывающим возможные нестандартные ситуации: плохую погоду, отсутствие достаточного количества персонала, желание родителей приводить и забирать ребенка в удобное для них время, карантины и периоды повышенной заболеваемости. Режим является гибким, в нем продумана система быстрого реагирования на внезапно изменившуюся ситуацию. При этом основные его компоненты (дневной сон, бодрствование, интервалы между приемами пищи, общее время прогулок) остаются неизменными в соответствии с функциональными возможностями ребенка, его возрасту.

В детском саду предусмотрено несколько вариантов гибкого режима.

Вариант для плохой погоды.

В нем учтены следующие моменты:

- **организация прогулки в помещении:** физкультурный зал хорошо проветривается, в нем открываются фрамуги или приоткрываются окна в определенные для каждой группы часы дети, соответственно одетые, приходят в него поиграть. В это время в групповой проводится сквозное проветривание.;
- **смена помещений:** можно пойти в гости в соседнюю группу, а можно на время поменяться группами;
- **свободное перемещение детей по учреждению:** на определенное время дети покидают групповую и отправляются туда, где им больше всего нравится. Взрослые должны быть готовы к таким перемещениям и «визиту гостей» и обеспечивают максимальную безопасность и общение с ними;
- **должна быть готова развлекательная программа:** желательно проводить два-три мероприятия, чтобы у детей было право выбора.

Вариант – режим свободного посещения дошкольного учреждения.

На основании договора с родителями устанавливается индивидуальный режим посещения ребенком дошкольного учреждения. Условие родителям может быть поставлено одно – поднимать ребенка утром в одно и то же время, чтобы не нарушать жизненный ритм. Дети, привыкшие вставать в разное время, с трудом адаптируются впоследствии к школьной жизни, так как организм настраивается на новый ритм более полугода.

Вариант – при недостаточности персонала.

В этом варианте продумана ситуация, когда по каким-то причинам в группе временно отсутствует воспитатель или младший воспитатель, а заменить его нечем. Оптимальным в этом случае является подключение к работе с детьми данной группы специалистов: инструктора физического воспитания, музыкального руководителя, учителей-логопедов на определенные часы. Они организуют с детьми образовательные ситуации на игровой основе, прогулки. Воспитатель в это время занимается уходом за детьми и хозяйственной деятельностью (если отсутствует младший воспитатель).

Вариант Каникулы.

Ежегодно первая рабочая неделя января – это Неделя зимних каникул в нашем детском саду. Цель такой организации жизни детей: способствовать снятию накопившегося утомления, предупредить возможные психоэмоциональные срывы. Технологический режим каникулы предполагает набор сценариев деятельности детей на 3-5 дней. Каждый день приносит детям какой-либо сюрприз: День игры, День сказки, День Безопасности, Новогодний карнавал, День Здоровья. В каникулы увеличивается длительность прогулок. При организации такой деятельности со стороны педагога не должно быть никакого давления. Выбор за детьми. Взрослые помогают осуществить детские замыслы. В этом случае у них появляется уверенность в своих силах, сознание своей значимости и успешности, что в свою очередь, способствует установлению атмосферы сотрудничества и партнерства между детьми и взрослыми и детьми. Они становятся близкими и нужными людьми

Администрацией детского сада составляется основной режим дня для каждого возраста детей, где определено время приема пищи, длительность дневного сна, прогулки, а так же расписание проведения непосредственно образовательной деятельности по физической культуре, музыке.

Возрастные режимы обязательно предоставляются в образовательных паспортах групп на теплый и холодный период года. Контроль выполнения режима дня осуществляют медицинские работники и администрация детского сада.

Режим дня
(холодный период)

| Режимные моменты | |
|--|----------------------------------|
| 1. Утренний прием, осмотр, игры, общение, самостоятельная деятельность | 7.00-8.10 |
| 2. Утренняя гимнастика | 8.10-8.20 |
| 3. Подготовка к завтраку | 8.20-8.27 |
| 4. Завтрак | 8.27-8.55 |
| 5. Игры, подготовка к НОД, самостоятельная деятельность детей | 8.55-9.00 |
| 6. Непосредственная образовательная деятельность: образовательные ситуации | 9.00-9.55 |
| 7. Второй завтрак | 10.00 |
| 8. Подготовка к прогулке. Прогулка. | 10.50-12.10 |
| 9. Подготовка к обеду. Обед. | 12.10-12.50 |
| 10. Релаксирующая гимнастика перед сном (со средней группы). | 12.50-13.00 |
| 11. Подготовка ко сну. Дневной сон. | 13.00-15.00 |
| 12. Постепенный подъем, пробуждающая гимнастика после сна, воздушные, водные процедуры, игровой массаж | 15.00-15.25 |
| 13. Игры, досуги, общение и самостоятельная деятельность по интересам | 15.25-16.07 |
| 14. Непосредственно образовательная деятельность | 15.30-15.55 /3 занятия в нед/ |
| 15. Оказание дополнительных образовательных услуг | 15.25-15.50 /2 занятия в нед/ |
| 16. Уплотненный полдник | 16.05-16.30 |
| 17. Игры, досуги, общение и самостоятельная деятельность | 16.30-17.20 |
| 18. Подготовка к прогулке, прогулка. Уход детей домой. | 17.20-19.00 |

Режим дня
(теплый период)

| Режимные моменты | |
|--|-----------|
| 1. Утренний прием, осмотр, игры, общение, самостоятельная деятельность | 7.00-8.10 |
| 2. Утренняя гимнастика | 8.10-8.20 |
| 4. Завтрак | 8.25-8.50 |
| 5. Игры, подготовка к НОД, самостоятельная деятельность детей, подготовка к прогулке | 8.55-9.00 |

| | |
|---|-------------|
| 6. Игры, наблюдения, воздушные, солнечные процедуры на участке детского сада | 9.00-12.00 |
| 7. Непосредственно образовательная деятельность | 9.10-9.35 |
| 8. Второй завтрак | 10.00 |
| 9. . Возвращение с прогулки, игры, водные процедуры. | 12.00-12.20 |
| 10 .Подготовка к обеду. Обед. | 12.20-12.50 |
| 11. Релаксирующая гимнастика перед сном (со средней группы). | 12.50-13.00 |
| 12. Подготовка ко сну. Дневной сон. | 13.00-15.00 |
| 13 Подъем, пробуждающая гимнастика после сна, воздушные, водные процедуры. Самостоятельные игры | 15.00-15.30 |
| 14. Уплотненный полдник | 15.30-16.00 |
| 17. Игры, досуги, общение и самостоятельная деятельность | 16.30-17.20 |
| 18. Подготовка к прогулке, прогулка. Уход детей домой. | 17.20-19.00 |

3.7 Учебный план.

Учебный план разработан с целью распределения времени на образовательную деятельность, направленную на коррекцию речевых нарушений, и работу, ориентированную на разностороннее развитие воспитанников по всем основным направлениям (физическому, социально-личностному, познавательно-речевому и художественно-эстетическому) с учетом максимально допустимой образовательной нагрузки.

Реализация задач программы ДОУ и специальных коррекционных программ осуществляется логопедом и воспитателями на специальных фронтальных, подгрупповых и индивидуальных занятиях, в совместной деятельности взрослых и ребенка, самостоятельной деятельности детей и при проведении режимных моментов.

Воспитательно – образовательный процесс построен на комплексно-тематическом принципе с учетом интеграции образовательных областей. Ведущим видом образовательной деятельности с детьми дошкольного возраста является игра.

Продолжительность непрерывной непосредственно образовательной деятельности составляет:

| средняя группа / 4-5 лет / | старшая группа /5-6 лет | подготовительная группа /6-7 лет/ |
|-------------------------------|----------------------------|---|
| 20 мин | 20-25 мин | 30 мин |

Максимально допустимый объем образовательной нагрузки в первой половине дня в средней группе не превышает 30 и 40 минут соответственно, а в старшей и подготовительной — 45 минут и 1,5 часа соответственно. В середине времени, отведенного на непрерывную образовательную деятельность, проводят физкультурные минутки. Перерывы между периодами непрерывной образовательной деятельности — не менее 10 минут.

План образовательной деятельности

| Вид детской деятельности | подготовительная группа | | | | логопедическая группа | | | |
|---|-------------------------|-----------|------------|------------------|-----------------------|-----------|------------|------------------|
| | количество | | | Вре мя мин | количество | | | Вре мя мин |
| | неделя | месяц | год | | нед еля | месяц | год | |
| 1. Двигательная деятельность /занятия физической культурой/ | 3 | 12 | 108 | 30 | 3 | 12 | 108 | 30 |
| 2. Коммуникативная деятельность: | 2 | 8 | 72 | 30 | 1 | 4 | 36 | 20 |
| • Развитие речи /образовательная ситуация, а также во всех образовательных ситуациях/ | 1 | 4 | 36 | 30 | - | - | - | - |
| • Подготовка к обучению грамоте | | | | | | | | |
| 3. Познавательная-исследовательская деятельность: | | | | | | | | |
| • Познание предметного и социального мира, освоение безопасного поведения | 1,5 | 6 | 54 | 30 | - | - | - | - |
| • Математическое и сенсорное развитие | 1 | 4 | 36 | 30 | 1 | 4 | 36 | 30 |
| 4. Изобразительная деятельность: | | | | | | | | |
| • Рисование | 1 | 4 | 36 | 30 | 1 | 4 | 36 | 30 |
| • Лепка | 1/2 | 2 | 18 | 30 | 1/2 | 2 | 18 | 30 |
| • Аппликация | 1/2 | 2 | 18 | 30 | 1/2 | 2 | 18 | 30 |
| • Конструирование | 1 | 4 | 36 | 30 | 1 | 4 | 36 | 30 |
| 5. Музыкальная деятельность | 2 | 8 | 72 | 30 | 2 | 8 | 72 | 30 |
| 6. Чтение художественной литературы | 1/2 | 2 | 18 | 30 | - | - | - | - |
| 7. Логопедическое занятие | - | - | - | - | 4 | 16 | 144 | 30 |
| Количество : | 14 | 56 | 504 | | 14 | 56 | 504 | |
| Нагрузка на ребенка: | | | | | | | | |
| ▪ Дневная | | | | 1ч24м | | | | 1ч24м |
| ▪ Вечер | | | | - | | | | - |
| ▪ Всего в день | | | | 1ч24м | | | | 1ч24м |
| ▪ В неделю | | | | 7ч | | | | 7ч |
| Дополнительное образование: | | | | | | | | |
| Ритмика*** | 2 | 8 | 56 | 20 | 2 | 8 | 56 | 25 |
| Игротерапия общения*** | 1 | 4 | 28 | 20 | 1 | 4 | 28 | 25 |
| Логика/Ум*** | 1 | 4 | 28 | 20 | 1 | 4 | 28 | 25 |

***Прим. в подготовительной группе, а логопедическая группа тоже подготовительная допускаются три занятия в неделю по дополнительному образованию / выбор детей и родителей/

3.8. Планирование образовательного процесса.

Учебный год в группе компенсирующей направленности для детей с тяжелыми нарушениями речи (общим недоразвитием речи) начинается первого сентября, длится десять месяцев (до первого июля) и условно делится на три периода:

I период — сентябрь, октябрь, ноябрь;

II период — декабрь, январь, февраль;

III период — март, апрель, май, июнь.

Сентябрь отводится всеми специалистами для углубленной педагогической диагностики индивидуального развития детей, сбора анамнеза, индивидуальной работы с детьми, совместной деятельности с детьми в режимные моменты, составления и обсуждения всеми специалистами группы рабочих программ, корректировки основной адаптированной образовательной программы.

В конце сентября специалисты, работающие в группе, на психолого-медико-педагогическом совещании при заведующей ДОО обсуждают результаты диагностики индивидуального развития детей и на основании полученных результатов утверждают рабочие программы и ОАОП ДО.

С первого октября в группе компенсирующей направленности начинается организованная образовательная деятельность с детьми. Обсуждение темпов динамики индивидуального развития детей может проходить в рабочем порядке, в ходе собеседования учителя-логопеда со всеми специалистами.

Заведующая дошкольным образовательным учреждением утверждает рабочие программы специалистов и ОАОП ДО. Психолого-медико-педагогическое совещание обязательно проводится в конце учебного года с тем, чтобы обсудить динамику индивидуального развития каждого воспитанника и определить необходимость дальнейшего его пребывания в группе компенсирующей направленности.

В силу того, что в группе компенсирующей направленности присутствует две возрастные группы детей (старшая и подготовительная), коррекционно – развивающие занятия проводятся логопедом по подгруппам, разделённым по возрастному принципу. Занятия с каждой подгруппой из 6-7 детей проводятся 4 раза в неделю в первую половину дня.

На работу со старшей подгруппой отводится 20 минут, в подготовительной школе подгруппе – 30 минут. Всё остальное время в сетке работы учителя – логопеда занимают индивидуальные и подгрупповые занятия по коррекции звукопроизношения.

Один раз в неделю, во вторую половину дня, учитель – логопед проводит индивидуальные занятия с детьми в присутствии родителей или консультирование родителей.

В логопедической группе сокращена продолжительность организованной образовательной деятельности по сравнению с массовыми группами. Это делается для того, чтобы не допустить переутомления и дезадаптации детей, так как в сетке логопедической группы больше видов работы с детьми, а превышение недельной нагрузки на ребенка недопустимо.

В середине учебного года, с 01.01 по 11.01, в группах компенсирующей направленности для детей с тяжелыми нарушениями речи устраиваются зимние каникулы, а в первую неделю мая — весенние каникулы. Если на этот период выпадают рабочие дни, то в эти дни всеми специалистами проводится только индивидуальная работа с детьми, кроме того все специалисты принимают участие в совместной деятельности с детьми, организуют игровую деятельность дошкольников, обязательно проводятся музыкальные, физкультурные и логоритмические занятия. Так же организуется коррекционно-развивающая работа и в июне при переходе детского сада на летний режим работы.

В связи с тем, что в группе компенсирующей направленности для детей с тяжелыми нарушениями речи проводится индивидуальная работа логопеда с детьми во время утренней прогулки, необходимо восполнить время прогулки, потраченное каждым ребенком на индивидуальное занятие, и для этого обеспечить более ранний выход детей (на 10—15 минут) на вечернюю прогулку по сравнению с массовыми группами.

3.7 Системы мониторинга и диагностики.

Задачами углубленной педагогической диагностики индивидуального развития ребенка дошкольного возраста с тяжелым нарушением речи (общим недоразвитием речи) с 4 до 7 лет являются выявление особенностей общего и речевого развития детей: состояния компонентов речевой системы, соотношения развития различных компонентов речи, сопоставление уровня развития языковых средств с их активизацией (использованием в речевой деятельности). Диагностика проводится учителем-логопедом в течение сентября. Углубленное логопедическое обследование позволяет выявить не только негативную симптоматику в отношении общего и речевого развития ребенка, но и позитивные симптомы, компенсаторные возможности, зону ближайшего развития. Диагностика позволяет решать задачи развивающего обучения и адаптировать программу в соответствии с возможностями и способностями каждого ребенка. Речевая карта к Программе разработана для детей с общим недоразвитием речи с 4 до 7, что позволяет проследить динамику речевого развития ребенка на протяжении трех лет.

Методика проведения обследования ребенка старшего дошкольного возраста с общим недоразвитием речи учителем- логопедом

Сбор анамнестических данных. Отметить антенатальные, интранатальные и постнатальные повреждающие воздействия (генетические дефекты, резус-конфликты, действие микроорганизмов и вирусов, проникающей радиации, электромагнитных и других полей, острые и хронические и бытовые и производственные интоксикации, прием лекарственных препаратов, токсикозы беременных, сдавления, ушибы, употребление алкоголя и наркотиков; отсутствие или слабую выраженность родовых схваток, стимуляцию родовой деятельности, применение ручных родовспомогательных приемов, кесарево сечение, тугое обвитие пуповиной, большую или малую массу тела новорожденного, преждевременное рождение; нейроинфекции и травмы головного и спинного мозга, перенесенные в раннем возрасте заболевания).

При изучении постнатального развития отметить характер грудного вскармливания (как ребенок взял грудь, как удерживал сосок, не было ли подтекания молока по уголку

губ, пота над верхней губой при сосании, засыпания во время кормления, частых и обильных срыгиваний), особенности сна и бодрствования (чрезмерное двигательное возбуждение, сильный приступообразный, так называемый мозговой крик, особенности раннего развития ребенка (когда стал удерживать голову, самостоятельно сидеть, стоять, ходить, узнавать близких, когда появились первые зубы, сколько зубов было к году).

По медицинской карте сделать заключение о соматическом состоянии ребенка (у каких специалистов стоит на учете, с каким диагнозом).

При изучении характера речевого развития необходимо отметить время появления гуления, лепета, первых слов и первых фраз; отметить, прерывалось ли речевое развитие и по какой причине; использование жестов в качестве замены или дополнения речи; отношение окружающих к состоянию речи ребенка; занимался ли с логопедом, каковы результаты.

Проведение обследования. Исследуя *поведение и эмоциональную сферу* ребенка, обязательно отметить особенности коммуникативной сферы: сразу ли и как легко он вступает в контакт, избирательность контактов, негативизм, уровень адекватности и устойчивости эмоциональных реакций. Весь необходимый для проведения обследования материал можно найти в пособии «Картинный материал к речевой карте ребенка с общим недоразвитием речи (с 4 до 7 лет)» под редакцией Н.В.Нищевой - СПб.. ДЕТСТВО-ПРЕСС, 2013

Исследование слухового восприятия проводится в процессе узнавания и различения контрастного звучания нескольких звучащих игрушек или детских музыкальных инструментов. Логопед показывает ребенку, например, колокольчик, маракасы, бубен, дудочку, называет их и показывает, как можно издавать звуки с помощью этих музыкальных инструментов, предлагает ребенку самому поиграть на них. Затем логопед закрывает музыкальные инструменты маленькой ширмой и производит за ней звуки. Ребенок узнает и называет музыкальные инструменты.

Следующее задание позволяет выявить способность ребенка определять направление звука. Логопед предлагает ребенку встать лицом к стене, внимательно послушать и показывать рукой или сказать, откуда раздается звон уже знакомого ему колокольчика. После этого логопед двигается по кабинету с колокольчиком в руках, а ребенок показывает или говорит, где звенит колокольчик. Завершает исследование слухового восприятия отстукивание или прохлопывание ребенком разных ритмических рисунков вслед за логопедом.

Исследование зрительного восприятия проводится в процессе узнавания и различения ребенком цветов. Логопед предлагает подобрать пятилетнему ребенку блюдца к чашкам или шарфики к шапкам красного, оранжевого, желтого, зеленого, голубого, синего, белого, розового и черного цветов. Для шестилетнего ребенка можно усложнить задание, добавив предметы фиолетового, коричневого и серого цветов. Следующее задание позволяет выяснить, знает ли ребенок геометрические формы. Пятилетний ребенок по просьбе логопеда выбирает из контейнера с разными геометрическими формами круг, квадрат, овал, треугольник, шар, куб, прямоугольник, а шестилетнему предлагает выбрать еще многоугольник и цилиндр.

Исследование восприятия пространственных представлений начинается с выявления навыков ориентировки в пространстве. Пятилетний ребенок должен показать предметы, которые находятся слева и справа от него. Задача шестилетнего ребенка сложнее. Он должен показать предметы слева внизу, справа внизу, слева вверху, справа вверху.

Далее логопед проверяет умение ребенка ориентироваться в схеме собственного тела. Пятилетний ребенок должен показать правый глаз, левый глаз, правое ухо, левое ухо. Шестилетнему ребенку предлагается показать правой рукой левый глаз и левой рукой – правое ухо.

Исследование зрительного восприятия, а также мышления продолжается в процессе составления ребенком разрезных картинок. Пятилетнему ребенку предложить сложить картинки из 4 – 6 частей с разными видами разрезов. Опора на целое изображение обязательна. Задание усложняется постепенно по мере выполнения ребенком. Далее логопед предлагает ребенку сложить из палочек несколько фигур, ориентируясь на образец. Пятилетний ребенок складывает «домик» и «елочку» из шести палочек, «лесенку» из семи палочек, а шестилетний – «елочку» и «дерево» из шести палочек, «лодочку» и «лесенку» – из семи палочек.

Исследование состояния органов артикуляции

Логопед отмечает наличие аномалий в строении губ (тонкие, толстые; частичная или полная, односторонняя или двухсторонняя расщелина верхней губы), зубов (редкие, мелкие, крупные, кривые, вне челюстной дуги, отсутствие зубов, двойной ряд зубов), прикуса (прогнатия, прогения, открытый передний, открытый боковой односторонний или двусторонний, перекрестный), твердого неба (высокое, готическое, плоское, укороченное, расщелина сквозная односторонняя или двусторонняя, несквозная полная или неполная, субмукозная), мягкого неба (отсутствие, укорочение, отсутствие маленького язычка), наличие послеоперационных щелей, носовые полипы, аденоиды, искривление носовой перегородки; языка (массивный, маленький, короткий, длинный, «географический», гипертрофия корня языка), подъязычной связки (короткая, укороченная, наличие спайки с тканями подъязычной области).

Исследование состояния общей моторики

Логопед предлагает ребенку попрыгать на двух ногах без поддержки, прыгнуть в длину с места, потопать ногами и похлопать руками одновременно, бросить мяч от груди и поймать мяч, предлагает бросить мяч из-за головы, перепрыгнуть через мягкую игрушку, попрыгать на левой ноге и на правой ноге. При чем, если восприятие речи ребенком затруднено, логопед показывает, что следует делать, и делает упражнения вместе с малышом. Шестилетнему ребенку предлагается еще ряд заданий: подбросить и поймать мяч, влезть на гимнастическую стенку и слезть с нее. После этого педагог отмечает состояние общей моторики, объем выполняемых движений (полный или неполный), темп (нормальный, быстрый, медленный), активность (нормальная, заторможенность, расторможенность), проявление моторной неловкости.

Исследование состояния ручной моторики

Логопед предлагает пятилетнему ребенку одновременно вытянуть указательный и средний пальцы на правой руке, потом на левой руке, затем на обеих руках. Для проверки кинетической основы движений ребенку предлагают изобразить «игру на рояле» и выполнить пробу «кулак – ребро – ладонь» ведущей рукой.

Продолжает исследование состояния ручной моторики проверка навыков работы с карандашом (умение рисовать прямые, ломаные, замкнутые линии, человека). Ребенок выполняет задания по образцу вслед за логопедом. И наконец, логопед предлагает ребенку расстегнуть и застегнуть пуговицы на игрушке-застежке и зашнуровать шнурки на игрушке-шнуровке. Исследуя кинестетическую основу движений рук шестилетнего ребенка, логопед предлагает ему вытянуть указательный палец и мизинец на правой руке, потом на левой руке, затем на обеих руках; поместить указательный палец на средний и наоборот сначала на одной руке, потом на другой. Исследуя кинетическую основу движений, ребенку можно предложить выполнить упражнение «игра на рояле» обеими руками, а упражнение «ладонь-кулак-ребро» сначала правой, а потом левой рукой. Проверяя навыки работы с карандашом, логопед предлагает ребенку нарисовать по образцу прямые, ломаные, замкнутые, волнистые линии и человека. Для проверки навыков манипуляции с предметами ребенку предлагается показать, как он расстегивает и застегивает пуговицы, выполняет шнуровку и завязывает шнурки, выполняет ножницами прямой и косой разрезы, вырезает круги из квадрата.

После этого отмечается объем выполняемых движений (полный или неполный), темп выполнения (нормальный, медленный, быстрый), способность к переключению движений.

Исследование состояния мимической мускулатуры

Пятилетнему ребенку предлагается по подражанию логопеду закрыть правый глаз, левый глаз, поднять брови, нахмурить брови, надуть щеки, втянуть щеки, наморщить нос. Шестилетний ребенок по подражанию логопеду закрывает правый глаз, левый глаз, прищуривает глаза, нахмуривает брови, поднимает брови. Надувает правую щеку, левую щеку, втягивает правую щеку, левую щеку. После этого отмечается наличие или отсутствие движений, объем выполняемых движений (полный или неполный), точность выполнения (точно, неточно), мышечный тонус (нормальный, повышенный, пониженный), сглаженность носогубных складок, замедленность движений глазных яблок.

Исследование состояния артикуляционной моторики

Пятилетний ребенок по подражанию логопеду открывает и закрывает рот, преодолевая сопротивление кулаков, выполняет упражнения «улыбка» и «трубочка», «лопата» и «жалю», чередуя их; выполняет упражнения «качели» и «маятник». Шестилетнему ребенку предлагается выполнить тот же набор упражнений и кроме того выполнить следующие упражнения: подвигать нижней челюстью вправо-влево, поднять верхнюю губу, опустить нижнюю губу, облизать кончиком языка губы по кругу. После этого отмечается наличие или отсутствие движений, объем выполняемых движений (полный или неполный), точность выполнения (точно, неточно), мышечный тонус (нормальный, повышенный, пониженный), темп выполнения (нормальный, быстрый, замедленный), наличие синкинезий, длительность удержания органов в заданном положении, способность к переключению с одного упражнения на другое, гиперкинезы, слюнотечение.

Исследование импрессивной речи детей всех возрастных групп начинается с проверки понимания имен существительных. Для исследования используются листы с изображенными на них предметами по следующим лексическим темам: «Игрушки», «Одежда», «Обувь», «Посуда», «Мебель», «Овощи», «Фрукты», «Домашние птицы», «Дикие птицы», «Домашние животные», «Дикие животные», «Транспорт». На каждом листе изображено по 6-8 пред-метов по одной из лексических тем. Пятилетнему ребенку логопед предлагает показать на листах последовательно куклу, мишку, машинку, чашку, ложку, тарелку, кастрюлю, шапку, куртку, брюки, платье, туфли, тапки, ботинки, сапоги, руки и ноги куклы, глаза и уши мишки, колеса машинки, яблоко, грушу, банан, морковь, огурец, помидор, стул, стол, кровать, спинку стула, сиденье стула, ножки стула. Шестилетний ребенок показывает еще и кошку, собаку, корову, медведя, лису, белку, автобус, трамвай, грузовик, хвост лисы, усы кошки, кузов и кабину грузовика.

Затем логопед проверяет способность ребенку к обобщению. Пятилетний ребенок демонстрирует понимание обобщающих понятий «Игрушки», «Одежда», «Обувь», «Посуда», «Мебель», «Овощи», «Фрукты», а шестилетний – еще и «Домашние птицы», «Дикие птицы», «Домашние животные», «Дикие животные», «Транспорт», так же назвав «одним словом» предложенные картинки по перечисленным выше темам. Затем логопед исследует понимание ребенком глаголов. Пятилетний ребенок по просьбе логопеда показывает, кто летит, плавает, идет, прыгает, ползет. А шестилетний ребенок – кто строит, убирает, продает, покупает.

Исследуя понимание ребенком прилагательных, пятилетний ребенок показывает по просьбе логопеда сначала круглое печенье, потом квадратное, затем треугольное, и наконец, овальное; где на картинке сладкое, а где горькое. Шестилетний ребенок должен показать на картинках, где прямоугольная и многоугольная салфетки; молодой и старый человек; веселый и грустный мальчик; высокий и низкий дом.

Затем логопед исследует понимание ребенком различных форм словоизменения. Пятилетний должен последовательно показать, где глаз, глаза, стул, стулья, лист, листья, окно, окна. А шестилетний ребенок – где рукав, рукава, пень, пни, гнездо, гнезда, перо, перья, ухо, уши.

Далее логопед проверяет понимание ребенком предложно-падежных конструкций. Пятилетний ребенок должен показать на картинке, где котенок в кресле, на кресле, у кресла, за креслом, ходит по креслу, сидит под креслом. Шестилетнему ребенку предлагается показать еще и, где котенок выглядывает из шкафа, из-за шкафа, из-под шкафа, прыгает со шкафа, качается (на шторе) над креслом.

Проверяя понимание ребенком уменьшительных суффиксов, пятилетний ребенок должен последовательно показать по просьбе логопеда носок, носочек, чашку, чашечку, окно, окошечко. А шестилетний – нож, ножичек, рукавицу, рукавичку, одеяло, одеяльце.

Исследуя возможность различения ребенком глаголов единственного и множественного числа, пятилетний ребенок последовательно показывает на картинках, где: птица летит, птицы летят, машина едет, машины едут. Шестилетний ребенок показывает, где: мальчик читает, мальчики читают, девочка ест, девочки едят.

Проверяя, как ребенок различает глаголы с различными приставками, пятилетнему ребенку логопед предлагает ему последовательно показать на картинках птицу, которая вылетает из клетки; птицу, которая влетает в клетку. Шестилетний ребенок должен показать мальчика, который переходит дорогу; мальчика, который перебегает дорогу; мальчика, который подбегает к дому.

Продолжает исследование импрессивной речи проверка понимания ребенком отдельных предложений и содержания знакомой сказки. Пятилетний ребенок должен показать по просьбе логопеда сначала картинку, на которой собака бежит за мальчиком; а потом – картинку, на которой мальчик бежит за собакой. Затем логопед предлагает ребенку ряд вопросов и заданий по сказке «Колобок»: «Кто попросил бабку испечь колобок? Покажи. Куда бабка положила колобок? Покажи. Кого встретил колобок сначала? Покажи. Кого встретил колобок потом? Покажи. Кто съел колобка? Покажи». Шестилетний ребенок сначала по просьбе логопеда показывает на картинке бабочку, которая сидит на распустившемся цветке; потом – бабочку, которая сидит на еще не распустившемся цветке. Далее ребенок отвечает на ряд вопросов и выполняет ряд заданий по сказке «Теремок»: «Что стоит в поле? Покажи. Кто первым прибежал к теремку? Покажи. Кто потом поселился в теремке? Покажи по порядку. Кто сломал теремок?»

Завершает исследование импрессивной речи проверка состояния фонематического восприятия. Логопед сначала проверяет способность ребенка различать оппозиционные звуки, не смешиваемые в произношении; потом – смешиваемые в произношении.

Пятилетний ребенок должен показать последовательно следующие пары: мышка-мишка, почка-бочка, катушка-кадушка, корка-горка, речка-редька, цвет-свет, челка-щелка, рейка-лейка. Шестилетний ребенок по просьбе логопеда показывает такие пары: мышка-мошка, пашня-башня, сова-софа, крот-грот, лук-люк, марка-майка, ель-гель, плач-плащ.

Исследование экспрессивной речи начинается с заключения о ее характере (однословная, фразовая, связная). Затем проводится исследование состояния лексики. Пятилетний ребенок получает задание перечислить известные ему овощи, фрукты, птиц, мебель. Шестилетний ребенок вспоминает по просьбе логопеда названия ягод, насекомых, животных, транспорта. Затем логопед предлагает ребенку назвать по картинкам части тела и части некоторых предметов. Пятилетний ребенок должен назвать на картинках нос, рот, шею, живот, грудь, рукав, воротник, пуговицу, кабину машины и руль. Шестилетний ребенок должен узнать и назвать по картинкам локоть, ладонь, затылок, висок, манжету, петлю для пуговицы, фары, мотор.

Далее логопед проверяет способность ребенка к обобщению. Пятилетний – мебели, овощей, фруктов, птиц; шестилетний – ягод, насекомых, животных, транспорта. Кроме

того, шестилетнему ребенку логопед предлагает подобрать слова-антонимы (слова «наоборот») и образовать следующие пары: друг – враг, горе – радость, легкий – тяжелый, давать – брать, добро – зло, горячий – холодный, длинный – короткий, поднимать – опускать.

Проверяя состояние глагольного словаря, пятилетний ребенок перечисляет, что делают животные на картинках (Птицы летают. Змея ползает. И т.п.). Шестилетний ребенок отвечает на вопрос логопеда, как подают голос разные животные. Для того чтобы облегчить выполнение задания, логопед предлагает ребенку образец, а далее задает вопрос: «Ворона каркает. А что делает кукушка?». Кроме того, логопед предлагает шестилетнему ребенку вспомнить, какие трудовые действия совершают представители разных профессий. (Учитель учит. Маляр красит. И т.п.).

Проверяя, умеет ли ребенок называть цвета, логопед предлагает ему рассмотреть таблицу, с нарисованными на ней разноцветными кружками. Пятилетний ребенок называет по показу логопеда красный, желтый, синий, зеленый, белый, черный, оранжевый и голубой кружки; шестилетний – фиолетовый, розовый, коричневый.

Далее ребенок получает задание назвать форму предметов, изображенных на картинках. Логопед помогает ребенку вопросами: «Мяч какой по форме? Какой формы огурец? На какую фигуру похож платок? Если платок похож на квадрат, какой он формы?» и т.п. Пятилетний ребенок образует словосочетания: солнце круглое, печенье квадратное, косынка треугольная, огурец овальный. Шестилетнему ребенку нужно образовать следующие словосочетания: руль круглый, окно квадратное, флажок треугольный, слива овальная, одеяло прямоугольное.

Исследовав состояние словаря, логопед переходит к исследованию грамматического строя речи. Начинается исследование с проверки способности ребенка образовывать форму множественного числа имен существительных. Логопед предлагает ребенку назвать пары картинок. Пятилетнему ребенку предлагаются следующие пары: глаз – глаза, рот – рты, река – реки, ухо – уши, кольцо – кольца. Шестилетний ребенок называет по картинкам пары: лев – львы, лист – листья, стул – стулья, воробей – воробьи, дерево – деревья, пень – пни.

Затем логопед проверяет, умеет ли ребенок образовывать форму имен существительных в косвенных падежах. Пятилетний ребенок отвечает по картинкам на вопрос: «Много чего?» (шаров, ключей, берез, ложек, окон). Шестилетний ребенок отвечает на это же вопрос и образует слова: карандашей, листьев, книг, вилок, ведер.

Следующим пунктом исследования грамматического строя речи является проверка способности ребенка согласовывать имена прилагательные с именами существительными единственного числа. Пятилетний ребенок образует словосочетания: оранжевый апельсин, голубая бабочка, белое блюдо. Шестилетний ребенок образует словосочетания: фиолетовый колокольчик, серая ворона, розовое платье.

Продолжает исследование грамматической стороны речи проверка способности использования ребенком простых предлогов. Пятилетнему ребенку предоставляется возможность ответить по картинкам на следующие вопросы: «Где сидит снегирь? (На дереве). Где стоит машина? (В гараже). У кого кукла? (У девочки). Где стоит коза? (За забором). Где едет машина? (По дороге)». Шестилетний ребенок отвечает на вопросы: «Где лежит мяч?» (Под столом). Где летает бабочка? (Над цветком. Откуда вылетает птичка? (Из клетки). Откуда прыгает котенок? (С кресла)».

Проверяя способность ребенка согласовывать имена числительные с именами существительными, логопед предлагает ему сосчитать на картинках предметы и ответить на вопрос: «Сколько?». Пятилетний ребенок образует словосочетания: «Два мяча, пять мячей, две розы, пять роз, два окна, пять окон». Шестилетний ребенок образует словосочетания: «Два пня, пять пней, два воробья, пять воробьев, две шали, пять шалей, два ведра, пять ведер».

Способность ребенка пользоваться суффиксальным способом словообразования логопед проверяет, предложив ему назвать по картинкам большой и маленький предметы. При чем маленький предмет ребенок должен назвать «ласково». Если ребенок не сразу понимает задание, логопед может предложить ему образец: «Большая кукла, а маленькая куколка. Большой мяч, а маленький мячик». Пятилетний ребенок образует следующие пары: «Забор – заборчик, носок – носочек, лента – ленточка, окно – окошечко». Шестилетнему ребенку необходимо образовать следующие пары: «Палец – пальчик, изба – избушка, крыльцо – крылечко, кресло – креслице».

Далее ребенок образует названия детенышей животных. Это задание можно предложить выполнить без зрительной опоры по образцу: « У лосихи – лосенок. А у кошки кто? И т. п.» Пятилетний ребенок выполняет задание, продолжая фразы, начатые логопедом: «У медведицы – медвежонок. У бобрехи – бобренок. У барсучихи – барсучонок. У собаки – щенок. У коровы – теленок». Шестилетнему ребенку предлагается еще несколько заданий. Он должен образовать относительные прилагательные по образцу, данному логопедом: «Стол из дерева деревянный. А аквариум из стекла какой? Крыша из соломы какая? Стена из кирпича какая? Шапка из меха какая? Носки из шерсти какие? Сапоги из резины какие? Крепость из снега какая? Лопатка из металла какая?»

Далее логопед предлагает ему образовать притяжательные прилагательные: «Очки бабушки – бабушкины. А как сказать про сумку мамы? А про усы кошки? Про хвост лисы? Про берлогу медведя? Про гребень петуха?»

Далее ребенок образует приставочные глаголы с опорой на картинки, отвечая на вопрос логопеда: «Что делает мальчик?» (Выходит из дома, отходит от дома, переходит улицу, обходит лужу, входит в дом). Завершает исследование грамматического строя речи проверка умения ребенка образовывать глаголы совершенного вида. Ребенок составляет предложения по картинке: «Девочка строит домик. Девочка построила домик. Мальчик красит вертолет. Мальчик покрасил самолет».

Проверяя **состояние связной речи**, логопед предлагает ребенку пересказать текст из нескольких предложений. Сначала логопед выразительно читает рассказ, не предупредив ребенка о последующем пересказе. Затем задает несколько вопросов по содержанию. Пятилетнему ребенку предлагается рассказ «Рыбалка». Прочитав ребенку рассказ, логопед задает ему вопросы: «Куда собрался Илюша? Как он собирался? Что он сделал, когда пришел к реке? Кого он поймал сначала, а кого потом? Что сварила мама Илюше?»

Далее логопед предлагает ребенку план пересказа: «Сначала ты расскажешь, куда собрался Илюша, и как он собирался. Потом расскажи, что он сделал, когда пришел к реке, кого поймал сначала, а кого потом. И наконец, расскажи, что сварила Илюше мама».

Шестилетний ребенок получает задание составить рассказ по любой серии из трех-четырёх картинок. Логопед предлагает ребенку рассмотреть картинки, разложить их по порядку, рассказать, что нарисовано на каждой картинке так, чтобы получился рассказ.

Исследование фонетической стороны речи начинается с проверки возможности ребенка повторять с опорой на наглядность (предметные картинки) слова различной звукословесной структуры. Пятилетний ребенок произносит слова: самолет, скворец, фотограф, микстура, парашютист, погремушка. Кроме того, логопед предлагает ребенку повторить несколько предложений: «Сестренка развешивает простыни. В универсаме продают продукты. Парашютисты готовятся к прыжку. Шестилетнему ребенку следует повторить за логопедом следующие слова: тротуар, градусник, фотоаппарат, экскаватор, виолончелист, регулировщик. Затем логопед просит его послушать и повторить следующие предложения: «Виолончелист укладывает инструмент в футляр. У фотографа фотоаппарат со вспышкой».

Далее логопед исследует состояние звукопроизношения ребенка. Оно начинается с повторения ребенком последовательно звуков всех групп вслед за логопедом. Затем

логопед проверяет состояние произношения звуков всех групп в словах и предложениях. Это исследование можно проводить со зрительной опорой, предложив ребенку называть картинки и составлять предложения по картинкам или называть картинки и повторять предложения вслед за логопедом.

При исследовании дыхательной и голосовой функций отмечается тип физиологического дыхания (верхнеключичное, диафрагмальное, брюшное, смешанное), объем дыхания (достаточный, недостаточный), продолжительность речевого выдоха, силу голоса (нормальный, чрезмерно громкий, чрезмерно тихий, глухой голос), модуляцию голоса.

При исследовании состояния просодических компонентов речи отмечаются характеристика темпа речи (нормальный, ускоренный, замедленный); ритма (нормальный, дисритмия); паузация (правильность расстановки пауз в речевом потоке), способность употребления основных видов интонации (повествовательной, вопросительной, восклицательной).

Исследуя **навыки фонематического восприятия** логопед проверяет способность ребенка отраженно повторять цепочки слогов с оппозиционными звуками. Пятилетнему ребенку логопед предлагает повторить цепочки слогов: ба-па-ба, па-ба-па, да-та-да, та-да-та, га-ка-га, ка-га-ка, за-са-за, са-за-са, та-тя-та, тя-та-тя. Шестилетний ребенок повторяет вслед за логопедом следующие цепочки: са-ша-са, ша-са-ша, жа-ша-жа, ша-жа-ша, са-ца-са, ца-са-ца, ча-тя-ча, тя-ча-тя, ла-ля-ла, ля-ла-ля.

Исследуя **навыки фонематического анализа и синтеза**, логопед предлагает пятилетнему ребенку выделить начальный ударный гласный звук из следующих слов: астра, арка, осень, озеро, улей, уши, иглы, искры. При чем логопед акцентированно произносит начальный ударный гласный звук в каждом из слов. Шестилетний ребенок по просьбе логопеда выделяет конечный согласный из следующих слов: кот, суп, сом, лимон, мох, сок. В этом случае логопед акцентирует внимание ребенка на конечных согласных. Аналогично проводится работа по выделению начальных ударных из слов: мост, банка, пол, тапки, дом, нос, вода, фартук, кот, год, хлеб. Кроме того, шестилетнему ребенку предлагается задание на определение количества звуков в следующих словах: бык, дом, вата, банан.

В уточненном **логопедическом заключении** определяется уровень сформированности речи ребенка в соответствии с психолого-логопедической классификацией (общее недоразвитие речи, I уровень речевого развития; общее недоразвитие речи, II уровень речевого развития; общее недоразвитие речи, III уровень речевого развития; общее недоразвитие речи, IV уровень речевого развития). Затем отражается специфика речевого нарушения в соответствии с этиопатогенетической классификацией (алалия, ринолалия, дизартрия). И наконец, выписываются выводы из всех разделов речевой карты.

3.10 Двигательный режим.

Двигательный режим в группах компенсирующей направленности для детей с тяжелыми нарушениями речи (5-7 лет)

| №, п/п | Виды двигательной активности | Понедельник | Вторник | Среда | Четверг | Пятница | Всего |
|-----------------------|--|---------------------------|---------|---------|---------|---------|------------|
| | | Время в минутах | | | | | |
| 1 | Утренняя гимнастика | 15 | 15 | 15 | 15 | 15 | 1ч 15 |
| 2 | Физкультура | 25 | | 25 | | 25 | 1ч 15 м |
| 3 | Музыка | | 25 | | 25 | | 50 м |
| 4 | Физкультурные упражнения на прогулке | 15 | 15 | 15 | 15 | 15 | 1ч 15 мин |
| 5 | Игры и упражнения, направленные на развитие крупной, мелкой, | 20 | 20 | 20 | 20 | 20 | 1ч 40мин |
| 6 | Подвижные игры на прогулке (ежедневно 2 подвижные игры на | 15+15 | 15+15 | 15+15 | 15+15 | 15+15 | 2 ч 30 мин |
| 7 | Гимнастика после сна | 10 | 10 | 10 | 10 | 10 | 50 |
| 8 | Дозированная ходьба | | | 20 | | | 20 |
| 9 | Спортивные упражнения (самокат, велосипед, лыжи, скольжение по | 25 | | 25 | 25 | 25 | 1 ч40 |
| 10 | Физкультурные досуги | 30 минут один раз в месяц | | | | | |
| 11 | Спортивные игры (бадминтон, городки, хоккей теннис) | | 15 | | | 15 | 30 |
| 12 | Физкультминутки | 5 | 5 | 5 | 5 | 5 | 25 |
| ИТОГО В НЕДЕЛЮ | | 2 ч 25м | 2ч 15м | 2 ч 45м | 2 ч 25м | 2 ч 40м | 12ч 10мин |

3.11 Организация предметно-пространственной среды.

Организация образовательного пространства и разнообразие материалов, оборудования и инвентаря в кабинете учителя-логопеда и групповом помещении в соответствии с Программой обеспечивают:

- игровую, познавательную, исследовательскую и творческую активность детей, экспериментирование с доступными детям материалами (в том числе с песком и водой);
- двигательную активность, в том числе развитие крупной, мелкой, мимической, артикуляционной моторики, участие в подвижных играх и соревнованиях;
- эмоциональное благополучие детей во взаимодействии с предметно-пространственным окружением;
- возможность самовыражения детей.

Правильно организованная предметно-пространственная развивающая среда в групповом помещении и кабинете логопеда создает возможности для успешного устранения речевого дефекта, преодоления отставания в речевом развитии, позволяет ребенку проявлять свои способности не только в организованной образовательной, но и в свободной деятельности, стимулирует развитие творческих способностей, самостоятельности, инициативности, помогает утвердиться в чувстве уверенности в себе, а значит, способствует всестороннему гармоничному развитию личности.

В оформлении группового помещения и логопедического кабинета использованы мягкие пастельные цвета, отдано предпочтение нежно-голубой и нежно-зеленой гамме,

именно эти цвета спектра способствуют успешному речевому развитию. Продумано дополнительное освещение каждого рабочего уголка, каждого центра. В помещениях уютно, светло и радостно, обстановка максимально приближена к домашней, чтобы снять стрессообразующий фактор.

В группе компенсирующей направленности, которую посещают моторно неловкие, плохо координированные дети уделено особое внимание соблюдению правил охраны жизни и здоровья детей. Групповое помещение и кабинет не загромождены мебелью, в них достаточно места для передвижений детей, мебель закреплена, острые углы и кромки мебели закруглены.

Наполнение развивающих центров и в групповом помещении, и в кабинете логопеда соответствует изучаемой лексической теме и только что пройденной лексической теме, а это значит, что каждую неделю наполнение развивающих центров частично обновляется.

Особое внимание уделено оформлению предметно-пространственной среды на прогулочном участке. Предметно-пространственная среда прогулочного участка обеспечивает возможности для развития, познавательной, игровой, двигательной активности детей.

Развивающая предметно-пространственная среда детского сада соответствует требованиям Стандарта и санитарно-эпидемиологическим требованиям СанПиН.

Развивающая предметно-пространственная среда детского сада обеспечивает и гарантирует:

- охрану и укрепление физического, психического здоровья и эмоционального благополучия детей, проявление уважения к их человеческому достоинству, чувствам и потребностям, формирование и поддержку положительной самооценки, уверенности в собственных возможностях и способностях;
- максимальную реализацию образовательного потенциала пространства детского сада, группы и прилегающих территорий, приспособленных для реализации основной образовательной программы дошкольного образования;
- построение вариативного развивающего образования, ориентированного на возможность свободного выбора детьми материалов, видов активности, участников совместной деятельности и общения как с детьми, так и со взрослыми;
- открытость дошкольного образования и вовлечение родителей (законных представителей) в образовательную деятельность, осуществление их поддержки в деле образования и воспитания детей, а также поддержки образовательных инициатив внутри семьи;
- построение образовательной деятельности на основе взаимодействия взрослых с детьми, ориентированного на интересы и возможности каждого ребенка и учитывающего социальную ситуацию его развития и соответствующие возрастные и индивидуальные особенности (недопустимость как искусственного ускорения, так и искусственного замедления развития детей).

Развивающая предметно-пространственная среда дошкольного учреждения создается педагогами для развития индивидуальности каждого ребенка с учетом его возможностей, уровня активности и интересов, поддерживая формирование его индивидуальной траектории развития.

Развивающая предметно-пространственная среда отвечает следующим критериям:
 - *содержательно-насыщенная* – включает средства обучения (в том числе технические и информационные), материалы (в том числе расходные), инвентарь, игровое, спортивное и оздоровительное оборудование, которые позволяют обеспечить игровую, познавательную, исследовательскую и творческую активность всех категорий

детей,

экспериментирование с материалами, доступными детям; двигательную активность, в том числе развитие крупной и мелкой моторики, участие в подвижных играх и соревнованиях; эмоциональное благополучие детей во взаимодействии с предметно-пространственным окружением; возможность самовыражения детей;

- *трансформируемая* – обеспечивает возможность изменений среды в зависимости от образовательной ситуации, в том числе меняющихся интересов, мотивов и возможностей детей;

- *полифункциональная* – обеспечивает возможность разнообразного использования составляющих среды (например, детской мебели, матов, мягких модулей, ширм, в том числе природных материалов) в разных видах детской активности;

- *доступная* – обеспечивает свободный доступ воспитанников (в том числе детей с ограниченными возможностями здоровья) к играм, игрушкам, материалам, пособиям, обеспечивающим все основные виды детской активности;

- *безопасная* – все элементы среды должны соответствовать требованиям по обеспечению надежности и безопасности их использования, такими как санитарно-эпидемиологические правила и нормативы и правила пожарной безопасности, а также правила безопасного пользования Интернетом.

При проектировании пространственной среды мы учитывали целостность образовательного процесса, в заданных Стандартом образовательных областях: социально-коммуникативной, познавательной, речевой, художественно-эстетической и физической. Для конструирования многоуровневой и многофункциональной развивающей предметно – пространственной среды материалы для игр и занятий детей размещены в разных функциональных пространствах - игровых центрах активности:

Организация развивающей предметно-пространственной среды в группе

| Направления развития детей | Содержание предметной образовательной среды |
|---------------------------------------|--|
| 1. Социально-коммуникативное развитие | <p>Игровой центр /игрушки и атрибуты для сюжетно-ролевых игр, оборудование для режиссерской игры/ «Островок тишины» /уголок уединения/ - отгороженные ширмами, занавесками для психологической разгрузки детей Островок Безопасности Уголок «Я мальчик. Я девочка» Уголок дежурных</p> |
| 2. Познавательное развитие | <p>– Познавательный центр /пособия для развития психических процессов и познавательных интересов детей, а также материалы для занятий. Игры, способствующие развитию психических познавательных процессов (восприятия, памяти, мышления, речи): игры-головоломки «Танграм», «Колумбово яйцо», «Вьетнамская игра», «Сложи узор», «Кубики Никитина», «Игры Воскобовича», разрезные картинки, лабиринты, ребусы.</p> <p>– Центр науки / уголок природы с макетами различных климатических зон, модели, материалы для проведения работы по ознакомлению с объектами и явлениями природы и место для детского экспериментирования и опытов с различными материалами с наличием необходимого оборудования. В центре присутствует полочка умных книг, тематические журналы, различные коллекции/.</p> <p>– Центр строительно-конструктивных игр /различные виды</p> |

| | |
|--|---|
| | <p>конструктора, схемы для строительства, мелкие игрушки для творческой работы/</p> <p>– Туристско-краеведческий центр</p> <p>– /предметы старинного быта, костюмы, книги для проживания представлений в области ознакомления с историей и культурой предков, родного города, страны; фото отчеты о путешествиях детей/</p> <p>– Центр развития сенсорики</p> |
| 3. Речевое развитие | <p>центр речевого развития Книжкин дом /книги на разную тематику, иллюстрации/.</p> <p>– центр театрализованной деятельности</p> <p>– библиотеки детской художественной литературы</p> |
| 4. Художественно-эстетическое развитие | <p>Центр творчества</p> <p>/материалами для художественного, ручного труда, и музыкального творчества, театральной деятельности, полочка красоты с предметами народно-прикладного искусства/.</p> |
| 5. Физическое развитие | <p>Центр физической культуры и здоровья</p> |

Наполнение развивающих центров и в групповом помещении, и в кабинете логопеда должно соответствовать изучаемой лексической теме и только что пройденной лексической теме, а это значит, что каждую неделю наполнение развивающих центров частично обновляется.

Особое внимание должно быть уделено оформлению предметно-пространственной среды на прогулочном участке. Предметно-пространственная среда прогулочного участка должна обеспечивать возможности для развития, познавательной, игровой, двигательной активности детей.

3.12. Особенности традиционных событий и мероприятий

В детском саду сложился свой Календарь дат и традиций, который мы обязательно учитываем при планировании и организации образовательного процесса:

| | |
|----------|--|
| Сентябрь | <p>01.09. День Знаний /старшие, подготовительный группы/ Встреча лучших друзей /младший, средние группы/ 27.09. День воспитателя и всех дошкольных работников 4 неделя интеллектуальная олимпиада «Всезнайка» для детей подготовительных групп /отбор участников муниципальных олимпиад/</p> |
| Октябрь | <p>01.10. День рождения детского сада 2 неделя День Здоровья</p> |
| Ноябрь | <p>2 неделя Детские осенние праздники 4 неделя День Матери</p> |
| Декабрь | <p>3-4 неделя тематические недели «В ожидании праздника» 4 неделя Новогодние праздники</p> |
| Январь | <p>2 неделя Зимние каникулы:</p> <ul style="list-style-type: none"> • День игры • День здоровья • День Безопасности • Новогодний карнавал |

| | |
|---------|--|
| Февраль | 23.02. Неделя воинской славы, посвященная Дню защитников Отечества 4 неделя Широкая Масленица |
| Март | 2 неделя Мамина неделя Детские праздники, посвященные международному женскому дню 3 неделя Конкурс профессионального мастерства начинающих специалистов «День профессии в детском саду» 27.03. День театра в детском саду, посвященный международному дню театра Книжкина неделя |
| Апрель | 07.04. Всемирный день Здоровья 12.04. День Космонавтики 3 неделя «Калейдоскоп проектов» - смотр-отчет реализованных проектов в текущем учебном году |
| Май | 01-09. Неделя воинской славы, посвященная Дню Победы 15.05. День Семьи 3 неделя Выпуск детей в школу |

Традицией стало регулярное участие дошкольного учреждения в творческих конкурсах и мероприятиях разного уровня:

- ежегодное участие в городском конкурсе детского творчества «Новогодний серпантин» на базе МОУ ДОД ЦДЮТТ;
- ежегодное участие в городском конкурсе детского творчества «Бумажная фантазия» на базе МОУ ДОД ЦДЮТ;
- ежегодное участие в смотре-конкурсе на лучшее озеленение и благоустройство территории образовательных учреждений «Подарок любимому городу»;
- участие в городской интеллектуальной олимпиаде «Умка»;
- ежегодное участие в городской экологической олимпиаде дошкольников;
- участие в городской спартакиаде дошкольных образовательных учреждений;
- участие в фестивале детского творчества дошкольников «Фейерверк талантов»;
- участие в фестивале народного творчества «Русский самовар»;
- участие в городском конкурсе «Театральная весна».

Воспитанники старших и подготовительных групп постоянные участники:
-открытого межрегионального дистанционного турнира способностей «РостОК»;
- всероссийского детского экологического форума «Зеленая планета».

Целью традиционных событий и мероприятий является наполнение ежедневной жизни детей увлекательными и полезными делами, создание атмосферы радости общения, коллективного творчества, стремления к новым задачам и перспективам.

II. ЧАСТЬ ПРОГРАММЫ, ФОРМИРУЕМАЯ УЧАСТНИКАМИ ОБРАЗОВАТЕЛЬНЫХ ОТНОШЕНИЙ

1. Целевой раздел

Содержание основной программы отвечает требованиям комплексности, т. е. включает все основные направления развития личности ребенка: физическое, познавательное, речевое, социально-коммуникативное, художественно-эстетическое, и содействует формированию разносторонних способностей ребенка, в том числе коррекционных. Целостность образовательного процесса может достигаться не только путём использования одной основной (комплексной) программы, но и методом квалифицированного подбора парциальных программ. Программа коррекционной работы предусматривает создание специальных условий обучения и воспитания, позволяющих учитывать особые образовательные потребности детей с речевыми нарушениями. Но в дошкольном образовательном учреждении имеются группы детей, развитие которых, в силу наличия у них разных или особых образовательных потребностей, не может проходить по одной программе. Поэтому для оптимизации образовательного процесса, выбора наиболее эффективных путей развития личности ребёнка, возможности использования дифференцированного подхода применяются парциальные программы.

2. Содержательный раздел

2.1 Организация образовательного процесса по дополнительным ОП

Парциальная программа используется в случае, если раздел программы не входит в основную. В адаптированной основной образовательной программе не указывается работа с детьми с фонетико-фонематическим недоразвитием речи (ФФНР). Поэтому используется программа Т.Б., Филичевой, Г.В. Чиркиной «Программа логопедической работы по преодолению фонетико-фонематического недоразвития у детей».

Также может использоваться программа Г.А.Каше, Т.Б. Филичевой «Программа обучения детей с недоразвитием фонетического строя речи».

2.1.1 Дополнительные образовательные программы, методики и формы организации образовательной работы.

| Авторы | Название | Краткая аннотация |
|---|--|--|
| Филичева Т.Б., доцент Московского государственного заочного педагогического института, кандидат педагогических наук; Чиркина Г.В., зав. лабораторией логопедии НИИ дефектологии, доктор | «Программа логопедической работы по преодолению фонетико- фонематического недоразвития у детей» | Предназначена для дошкольников старшей и подготовительной группы. Цель коррекционно-развивающей программы – освоение детьми коммуникативной функции языка в соответствии с возрастными нормативами. Основой программы является работа, направленная на осознание детьми взаимосвязи между содержательной, смысловой стороной речи и средствами её выражения на основе усвоения основных языковых единиц: текста, предложения, слова. Программа базируется на теоретических положениях Н.И. Жинкина, Р.Е. Левиной, А.А. Леонтьева, А.Р.Лурия о роли полноценных фонематических процессов в развитии речи и |

| | | |
|---|---|--|
| <p>педагогических наук, 2009 г.</p> | | <p>становлении процессов письма и чтения. Представлены следующие разделы: возрастные особенности звуковой стороны речи детей дошкольного возраста; характеристика детей с фонетико-фонематическим недоразвитием; обучение на занятиях. Содержание. Базисная часть программы (задачи работы со всей группой) ориентирована на формирование следующих основных линий речевой деятельности детей: развитие артикуляционного и голосового аппарата; формирование навыков звукового анализа слова, знакомство с буквами русского алфавита, обозначающими сохранные и скорректированные звуки; уточнение, обогащение и активизация лексического запаса в процессе нормализации звуковой стороны речи; формирование морфологической и синтаксической сторон речи; развитие диалогической и монологической форм речи (в соответствии с возрастными и произносительными возможностями детей). Задачи индивидуальной коррекционной работы определяются с учетом структуры, степени выраженности речевого дефекта детей и их личностных особенностей.</p> |
| <p>Г.А.Каше, Филичева.</p> | <p>Т.Б. «Программа обучения детей с недоразвитием фонетического строя речи»</p> | <p>Программа адресована логопедам и воспитателям дошкольных учреждений (групп) для детей с нарушениями речи, является руководством при обучении детей с недоразвитием фонетического строя речи в подготовительной к школе группе. Содержание: в пояснительной записке составители программы раскрывают специальные методические подходы, обеспечивающие эффективность коррекционно-речевой работы с детьми, имеющими фонематическое недоразвитие речи в условиях специальных детских садов или групп при массовых детских садах, описывают особенности речи детей, подлежащих воспитанию и обучению в логопедических группах, здесь же подчеркивается необходимость четкой организации жизни детей во время пребывания их в дошкольном образовательном учреждении, важность правильного распределения обязанностей между логопедом и воспитателем, приводятся режим дня и распределение занятий в течение недели в I-III периодах обучения. В программе коррекционного обучения задачи</p> |

| | | |
|--|--|--|
| | | индивидуальных, подгрупповых, фронтальных (групповых) занятий с детьми конкретизируются в соответствии с тремя периодами. В организационно-методических указаниях содержатся: рекомендации по организации работы логопеда и ведению документации; формированию у детей произношения, подготовке к обучению грамоте; формированию грамматически правильной речи; развитию графических навыков. |
|--|--|--|

| Автор | Название | Издательство |
|---|--|---|
| Составитель О.Н.Киреева | Программа коррекционно-развивающей работы с детьми старшего дошкольного возраста в условиях логопункта | СПб.: «ДЕТСТВО-ПРЕСС», 2016. |
| Т.Б. Филичева, Г.В. Чиркина | Программа логопедической работы по преодолению фонетико-фонематического недоразвития у детей | М.: Просвещение, 2009 |
| Авт.-сост. В.О. Йощенко | Руководство по организации работы логопеда в ДОУ: Сборник примерных форм документов и методических материалов | М.: АРКТИ, 2008 |
| Ю.В. Иванова | Дошкольный логопункт: документация, планирование и организация работы | М.: ГНОМ и Д, 2010 |
| Составители: Н.В.Серебрякова, Н.В. Нищева, Р.И. Лалаева и др. | Диагностика нарушений речи у детей и организация логопедической работы в условиях дошкольного образовательного учреждения: Сб. методических рекомендаций | СПб.: ДЕТСТВО-ПРЕСС, 2001 |
| Коноваленко В.В., Коноваленко С.В. | Экспресс-обследование фонематического слуха и готовности к звуковому анализу у детей дошкольного возраста | М.: Гном-Пресс, 1999 |
| Коноваленко В.В., Коноваленко С.В. | Автоматизация звуков у детей | М.: ГНОМ и Д, 2006 |
| Стребелева Е. А., Разенкова Ю. А | Психолого-педагогическая диагностика развития детей раннего и дошкольного возраста | М.: Просвещение, 2005 |
| Т.А. Ткаченко | Логопедическая энциклопедия | М.: ООО ТД «Издательство Мир книги», 2010 |

Основной формой коррекционного обучения в детском саду являются логопедические занятия, на которых систематически осуществляется развитие всех компонентов речи и подготовка к школе. Программа воспитания и обучения детей с нарушениями речи предполагает решение коррекционных задач в форме:

- фронтальных (подгрупповых) занятий;
- индивидуальных занятий;
- занятий подвижными микрогруппами.

Занятия проводятся логопедом после того, как проходит обследование детей группы в начале года.

Фронтальные (подгрупповые) логопедические занятия позволяют эффективно решать те задачи развития речи и коррекции ее недостатков, которые являются приоритетными для всех или большинства воспитанников группы. Данный вид занятий формирует у них умение войти в общий темп работы, следовать общим инструкциям, ориентироваться на лучшие образцы речи.

В основе планирования занятий с детьми с ОНР лежат тематический и концентрический подходы.

Тематический подход организации познавательного и речевого материала занятия предполагает его фокусировку на какой – либо теме из окружающего ребенка предметного мира. Это позволяет обеспечить тесную взаимосвязь в работе всего педагогического коллектива группы. Изучение темы параллельно изучается на разных по видам деятельности занятиях: при ознакомлении с окружающим, развитии речи, на занятиях по рисованию, лепке, аппликации, в играх. Подбор и расположение тем определяются следующими условиями: сезонностью, социальной значимостью, нейтральным характером.

Один из важнейших факторов реализации тематического принципа – концентрированное изучение темы, благодаря чему обеспечивается многократное повторение одного и того же речевого содержания за короткий промежуток времени. Многократность повторения очень важна как для восприятия речи детьми (пассив), так и для ее активизации.

В соответствии с *концентрическим подходом* программное содержание в рамках одних и тех же тем год от года углубляется и расширяется. При планировании и проведении фронтальных подгрупповых логопедических занятий: определяются тема и цели занятия; выделяется предметный и глагольный словарь, словарь признаков, которые дети должны усвоить в активной речи; отбирается лексический материал с учетом темы и цели занятия, этапа коррекционного обучения, индивидуального подхода к речевым и психическим возможностям детей, при этом допускается ненормативное фонетическое оформление части речевого материала; обеспечивается постепенное усложнение речевых и речемыслительных заданий; при отборе программного материала учитывается зона ближайшего развития дошкольников, потенциальные возможности для развития мыслительной деятельности; включается в занятия регулярное повторение усвоенного речевого материала.

Оптимизация содержания занятий обеспечивается их интегрированным характером, когда параллельно реализуются и органично дополняют друг друга разные линии работы по коррекции тех или иных компонентов речевой системы дошкольников, а также дефицитарно развитых психических и психофизиологических функций.

Опора на *игру* как ведущий вид деятельности дошкольников и обязательное включение разных видов игр в логопедические занятия обеспечивают выраженный позитивный эффект как в преодолении речевых нарушений, так и в развитии познавательных психических процессов.

Фронтальные занятия в зависимости от конкретных задач и этапов коррекции речи подразделяются на следующие *типы*:

1. Занятия по формированию фонетико – фонематической стороны речи.

2. Занятия по формированию и развитию связной речи.
3. Занятия лексические с элементами грамматики.
4. Занятия по формированию лексико – грамматических категорий.

Основными задачами *занятий по формированию фонетико – фонематической* стороны речи являются: развитие фонематического слуха и формирование фонематического восприятия, навыков произнесения слов различной звуко – слоговой структуры; контроль за внятностью и выразительностью речи; подготовка к усвоению элементарных навыков звукового анализа и синтеза.

Специфика этого типа занятий обуславливает подбор лексического материала, насыщенного изучаемыми и правильно произносимыми звуками.

Задачей занятий по *формированию и развитию связной речи* является обучение детей самостоятельному высказыванию. На основе сформированных навыков использования различных типов предложений у детей вырабатывается умение передавать впечатления об увиденном, о событиях окружающей действительности, в логической последовательности излагать содержание картин или их серий, составлять рассказ – описание.

На *лексическом занятии с элементами грамматики* используется «лексический» подход. При таком подходе происходит пополнение знаний и сведений детей, их словарного запаса. Логопедом выбираются игры, с помощью которых можно закрепить какую – то грамматическую форму, уже имеющуюся в речи детей.

На занятиях по *формированию лексико – грамматических категорий* используется лексико – грамматический подход. При таком подходе на занятиях изучаются наиболее типичные формы словообразования, а также основные модели построения словосочетаний и предложений, характерные для грамматической системы русского языка. Таким образом, у дошкольников с общим недоразвитием речи формируются грамматические представления. Основными задачами этих занятий являются развитие понимания речи, уточнение и расширение словарного запаса, формирование обобщающих понятий, формирование практических навыков словообразования и словоизменения, умение употреблять простые распространенные предложения и некоторые виды сложных синтаксических структур.

Занятия в подвижных микрогруппах представляют логопеду возможность варьировать их цели и содержание в зависимости от задач коррекционной работы, речевых и индивидуально – типологических особенностей воспитанников. В начале года, когда большее количество времени отводится на постановку звуков, как правило, объединяют детей, имеющих более или менее однородные дефекты произношения звуков. Позднее, когда акцент перемещается на закрепление поставленных звуков, возрастает возможность включать упражнения, направленные на расширение словаря и овладение грамматически правильной речью, целесообразно перегруппировать детей с учетом всего объема речевой работы. Данный подход помогает дифференцированно работать с детьми, недостатки которых выражены в основном в звуковой стороне речи. Так же на занятия в подвижных микрогруппах происходит закрепление лексико – грамматических категорий, работа по развитию фонематического слуха и формированию фонематического восприятия.

Индивидуальные занятия составляют существенную часть рабочего времени логопеда в течение каждого дня. Они позволяют осуществлять коррекцию речевых и иных

недостатков психофизического развития, глубоко индивидуальных для каждого воспитанника.

Роль таких занятий особенно велика в работе с детьми младшего и среднего дошкольного возраста, особенности которого мешают установить продуктивные контакты со взрослым, а тем более со сверстниками. Тем не менее постепенный отход от индивидуальных занятий к занятиям в малых подгруппах в течение учебного года позволяет оптимизировать временные затраты и перейти к формированию некоторых навыков совместной продуктивной и речевой деятельности детей.

Основная задача индивидуальных занятий заключается в первоначальном формировании звуковой стороны речи, что включает в себя комплекс подготовительных артикуляционных упражнений, коррекцию произношения дефектных звуков, слоговой структуры слова, развитие фонематического слуха и формирование фонематического восприятия.

Определяя содержание индивидуального логопедического занятия, подбирая речевой и практический материал, логопед должен стремиться к тому, чтобы сделать занятие не только интересным, но и максимально продуктивным, с высокой речевой активностью ребенка. Для этого можно подбирать лексико – грамматические игры и игры на развитие ВПФ со словами, насыщенными автоматизируемым звуком.

2.2. Региональный компонент, национальные и социокультурные особенности условий осуществления образовательной деятельности

При проектировании содержания основной образовательной программы дошкольного образования учтены *специфические климатические особенности региона*. Ярославская область – это средняя полоса России. Климат умеренно-континентальный с коротким, относительно теплым летом, продолжительной, умеренно холодной зимой и ясно выраженными сезонами весны и осени, время начала и окончания сезонных явлений (листопад, таяние снега и т.д.), интенсивность их протекания; состав флоры и фауны; длительность светового дня; погодные условия и т.д. Эти особенности учитывались при разработке тематического календаря. В играх и экспериментировании дети знакомятся с явлениями природы, характерными для местности, в которой проживают; в художественно-творческой деятельности (рисование, аппликация, лепка, конструирование) детьми изображаются характерные для нашего края сезонные изменения природы, звери, птицы, домашние животные, растения; в двигательной деятельности эти объекты передаются через движение.

Социокультурное окружение: географическое расположение детского сада № 51 уникально для решения задач духовно-нравственного воспитания детей: центр города, берег реки Волги, культурные объекты: СК « Полет», ДК «Авиатор», «Вымпел», парк-набережная реки Волги, городские фонтаны. И что особенно ценно - вечный огонь и обелиск в честь боевых и трудовых подвигов рыбинцев в годы Великой Отечественной войны, памятник генералу Ф.М. Харитонову, памятник генералу П.И. Батову, аллея славы героев- рыбинцев, установленная военная техника, памятник авиаконструктору П.А. Соловьеву. Это бесценный материал для проведения краеведческой работы , воспитанию у детей любви к природе и родному городу, чувства гордости за своих земляков, уважения к труду взрослых, осознание себя как гражданина великой державы;

- ведущие отрасли экономики города /авиастроение, кораблестроение и т.д./обуславливают тематику ознакомления детей с трудом взрослых.

Национально-культурный состав воспитанников детского сада: при организации образовательного процесса учитываются реальные потребности детей различной этнической принадлежности, которые воспитываются в семьях с разными национальными и культурными традициями. Процент детей, не относящихся к русскому этносу, увеличивается с каждым годом.

2.3 Использование современных образовательных технологий в работе с воспитанниками

Современные педагогические технологии в дошкольном образовании направлены на реализацию государственных стандартов дошкольного образования. Принципиально важной стороной в педагогической технологии является позиция ребенка в воспитательно-образовательном процессе, отношение к ребенку со стороны взрослых. Взрослый в общении с детьми придерживается положения: «Не рядом, не над ним, а вместе!». Его цель – содействовать становлению ребенка как личности.

Основная задача педагогов – выбрать методы и формы организации работы с детьми, инновационные педагогические технологии, которые оптимально соответствуют поставленной цели развития личности.

Педагогический коллектив дошкольного учреждения интенсивно внедряет в работу инновационные технологии:

Здоровьесберегающие технологии

Цель: обеспечение ребенку возможности сохранения здоровья, формирование у него необходимых знаний, умений, навыков по здоровому образу жизни. В детском саду активно используются -

технологии сохранения и стимулирования здоровья:

- ритмопластика;
- динамические паузы;
- подвижные и спортивные игры;
- релаксация;
- пальчиковая гимнастика;
- гимнастика для глаз;
- дыхательная гимнастика;
- бодрящая гимнастика /пробуждения после сна/;

технологии обучения здоровому образу жизни:

- самомассаж;
- точечный массаж.

коррекционные технологии:

- музыкотерапия;
- сказкотерапия;
- психогимнастика.

Технология проблемного обучения

Проблемное обучение основано на создании особого вида мотивации – проблемной, для этого дидактическое содержание материала должно быть представлено как цепь проблемных ситуаций. Проблемная ситуация – это познавательная задача, которая характеризуется противоречием между имеющимися знаниями, умениями, отношениями и предъявляемым требованием.

Проблемное обучение предполагает создание под руководством воспитателя проблемных ситуаций и активную самостоятельную деятельность детей по их

разрешению, в результате чего и происходит творческое овладение знаниями, навыками, умениями и развитие мыслительных способностей.

Технология проектной деятельности

Цель: развитие и обогащение социально-личностного опыта посредством включения детей в сферу межличностного взаимодействия.

Этапы в развитии проектной деятельности:

Подражательско-исполнительский. На этом этапе дети участвуют в проекте «на вторых ролях», выполняют действия по прямому предложению взрослого или путем подражания ему, что не противоречит природе маленького ребенка: в этом возрасте еще сильна потребность установить и сохранить положительное отношение к взрослому, так и подражательность.

Общеразвивающий. Дети уже имеют опыт разнообразной совместной деятельности, могут согласовывать действия, оказывать друг другу помощь. Ребенок уже реже обращается ко взрослому с просьбами, активнее организует совместную деятельность со сверстниками. У детей развиваются самоконтроль и самооценка, они способны достаточно объективно оценивать как собственные поступки так и поступки сверстников. Принимают проблему, уточняют цель, способны выбрать необходимые средства для достижения результата деятельности. Они не только проявляют готовность участвовать в проектах, предложенных взрослым, но и самостоятельно находят проблемы, являющиеся отправной точкой творческих, исследовательских, опытно-ориентировочных проектов.

Творческий. Взрослому очень важно на этом этапе развивать и поддерживать творческую активность детей, создавать условия для самостоятельного определения детьми цели и содержания предстоящей деятельности, выбора способов работы над проектом и возможности организовать ее последовательность.

Технология исследовательской деятельности

Цель : сформировать у дошкольников основные ключевые компетенции, способность к исследовательскому типу мышления.

Применение проектных технологий не может существовать без использования ТРИЗ-технологии (технологии решения изобретательских задач). Поэтому при организации работы над творческим проектом воспитанникам предлагается проблемная задача, которую можно решить, что-то исследуя или проводя эксперименты.

Методы и приемы организации экспериментально – исследовательской деятельности:

- эвристические беседы;
- постановка и решение вопросов проблемного характера;
- наблюдения;
- моделирование (создание моделей об изменениях в неживой природе);
- опыты;
- фиксация результатов: наблюдений, опытов, экспериментов, трудовой деятельности;
- «погружение» в краски, звуки, запахи и образы природы;
- подражание голосам и звукам природы;
- использование художественного слова;
- дидактические игры, игровые обучающие и творчески развивающие ситуации;
- трудовые поручения, действия.

Информационно-коммуникационные технологии

Мир, в котором развивается современный ребенок, коренным образом отличается от мира, в котором выросли его родители. Это предъявляет качественно новые

требования к дошкольному воспитанию как первому звену непрерывного образования: образования с использованием современных информационных технологий (компьютер, интерактивная доска, планшет и др.).

Информатизация общества ставит перед педагогами-дошкольниками задачи:

- идти в ногу со временем,
- стать для ребенка проводником в мир новых технологий,
- наставником в выборе компьютерных программ,
- сформировать основы информационной культуры его личности,
- повысить профессиональный уровень педагогов и компетентность родителей.

Решение этих задач не возможно без актуализации и пересмотра всех направлений работы детского сада в контексте информатизации.

Ошибки при использовании информационно-коммуникационных технологий:

- недостаточная методическая подготовленность педагога
- неправильное определение дидактической роли и места ИКТ на занятиях
- бесплановость, случайность применения ИКТ
- перегруженность занятия демонстрацией.

ИКТ в работе современного педагога включает в себя:

- подбор иллюстративного материала к занятиям и для оформления стендов, группы, кабинетов (сканирование, интернет, принтер, презентация);
- подбор дополнительного познавательного материала к занятиям, знакомство со сценариями праздников и других мероприятий;
- обмен опытом, знакомство с периодикой, наработками других педагогов России и зарубежья;
- оформление групповой документации, отчетов. Компьютер позволит не писать отчеты и анализы каждый раз, а достаточно набрать один раз схему и в дальнейшем только вносить необходимые изменения;
- создание презентаций в программе Power Point для повышения эффективности образовательных занятий с детьми и педагогической компетенции у родителей в процессе проведения родительских собраний.

Личностно - ориентированная технология

Личностно-ориентированные технологии ставят в центр всей системы дошкольного образования личность ребенка, обеспечение комфортных условий в семье и дошкольном учреждении, бесконфликтных и безопасных условий ее развития, реализация имеющихся природных потенциалов.

В рамках личностно-ориентированных технологий самостоятельными направлениями выделяются:

- гуманно-личностные технологии, отличающиеся своей гуманистической сущностью психолого-терапевтической направленностью на оказание помощи ребенку с ослабленным здоровьем, в период адаптации к условиям дошкольного учреждения.
- технология сотрудничества реализует принцип демократизации дошкольного образования, равенство в отношениях педагога с ребенком, партнерство в системе взаимоотношений «Взрослый - ребенок». Педагог и дети создают условия развивающей среды, изготавливают пособия, игрушки, подарки к праздникам. Совместно определяют разнообразную творческую деятельность (игры, труд, концерты, праздники, развлечения).

Личностно-ориентированные технологии противопоставляют авторитарному, обезличенному и обездушенному подходу к ребенку в традиционной технологии – атмосферу любви, заботы, сотрудничества, создают условия для творчества личности.

Технология портфолио дошкольника

Портфолио — это копилка личных достижений ребенка в разнообразных видах деятельности, его успехов, положительных эмоций, возможность еще раз пережить приятные моменты своей жизни, это своеобразный маршрут развития ребенка.

Существует ряд функций портфолио:

- диагностическая (фиксирует изменения и рост за определенный период времени),
- содержательная (раскрывает весь спектр выполняемых работ),
- рейтинговая (показывает диапазон умений и навыков ребенка) и др.

Процесс создания портфолио является своего рода педагогической технологией.

Вариантов портфолио очень много. Содержание разделов заполняется постепенно, в соответствии с возможностями и достижениями дошкольника

Технология «Портфолио педагога»

Современное образование нуждается в новом типе педагога: творчески думающим, владеющим современными технологиями образования, приемами психолого-педагогической диагностики, способами самостоятельного конструирования педагогического процесса в условиях конкретной практической деятельности, умением прогнозировать свой конечный результат.

У каждого педагога должно быть досье успехов, в котором отражается все радостное, интересное и достойное из того, что происходит в жизни педагога. Портфолио позволяет учитывать результаты, достигнутые педагогом в разнообразных видах деятельности (воспитательной, учебной, творческой, социальной, коммуникативной), и является альтернативной формой оценки профессионализма и результативности работы педагога.

Игровая технология

Цель : создание полноценной мотивационной основы для формирования навыков и умений деятельности в зависимости от условий функционирования дошкольного учреждения и уровня развития детей.

Понятие «игровые педагогические технологии» включает достаточно обширную группу методов и приемов организации педагогического процесса в форме различных педагогических игр. В отличие от игр вообще педагогическая игра обладает существенным признаком — четко поставленной целью обучения и соответствующим ей педагогическим результатом, которые могут быть обоснованы, выделены в явном виде и характеризуются учебно-познавательной направленностью.

Игровая педагогическая технология - это последовательная деятельность педагога по: отбору, разработке, подготовке игр; включению детей в игровую деятельность; осуществлению самой игры; подведению итогов, результатов игровой деятельности.

Игровая технология должна отвечать психологически обоснованным требованиям к использованию игровых ситуаций в обучающем процессе в детском саду, создавая ребенку возможность принятия на себя роли действующего в игровой ситуации персонажа. Такая организация совместной деятельности педагога и ребенка является средством, воссоздающим некоторые элементы игры, и способствует преодолению разрыва, возникающего при переходе от ведущей игровой к учебной деятельности. Обучение в форме игры может и должно быть интересным, занимательным, но не развлекательным. Для реализации такого подхода необходимо, чтобы образовательные технологии, разрабатываемые для обучения дошкольников, содержали четко обозначенную и пошагово описанную систему игровых заданий и различных игр с тем чтобы, используя эту систему, педагог мог быть уверенным в том, что в результате он получит гарантированный уровень усвоения ребенком того или иного предметного содержания.

Составление игровых технологий из отдельных игр и элементов - забота каждого воспитателя.

Технология «ТРИЗ» (теория решения изобретательских задач), которая создана ученым-изобретателем Т.С. Альтшуллером.

Целью использования данной технологии в детском саду является развитие, с одной стороны, таких качеств мышления, как гибкость, подвижность, системность, диалектичность; с другой – поисковой активности, стремления к новизне; речи и творческого воображения. Основная задача использования ТРИЗ - технологии в дошкольном возрасте – это привить ребенку радость творческих открытий.

Основной критерий в работе с детьми – доходчивость и простота в подаче материала и в формулировке сложной, казалось бы, ситуации. Сказки, игровые, бытовые ситуации – вот та среда, через которую ребенок научится применять тризовские решения, встающих перед ним проблем. По мере нахождения противоречий, он сам будет стремиться к идеальному результату, используя многочисленные ресурсы.

Можно применять в работе только элементы ТРИЗ (инструментарий), если педагог недостаточно освоил ТРИЗ-технологию.

2.4 Преемственность детского сада и школы

Организованная работа по преемственности между школой № 3 и детским садом способствует созданию единого образовательного пространства. На этапе завершения дошкольного образования у детей сформированы предпосылки к учебной деятельности. Между учителями и воспитателями ежегодно проводится круглый стол, показ открытых образовательных событий и уроков, участие учителей в родительских собраниях детского сада, посещение детьми школы.

| № п/п | Мероприятия | Сроки | Ответственные |
|-------|---|----------|---|
| 1. | Заключение договора и составление совместного плана работы со школой | Сентябрь | Заведующий д/с Директор СОШ |
| 2. | Экскурсия в школу воспитанников подготовительных к школе групп, поздравления и вручение сувениров первоклассникам | Сентябрь | Педагоги детского сада и школы |
| 3. | Анкета «Позиция родителей по вопросам подготовки детей к школе» | Октябрь | Старший воспитатель |
| 4. | «Уголок для родителей» – В семье будущий первоклассник | Октябрь | Воспитатели |
| 5. | Открытые занятия по грамоте, математике, познанию окружающего мира | Ноябрь | Старший воспитатель Педагоги школы |
| 6. | Малый педсовет «Адаптация выпускников детского сада к школьному обучению» | Январь | Старший воспитатель Завуч по УВР Педагог-психолог |
| 7. | Участие учителей и школьного психолога в работе родительского собрания | Январь | Старший воспитатель |
| 8. | День открытых дверей для учителей начальной школы. | Февраль | Педагоги детского сада Психолог школы |

| | | | |
|-----|---|---------|--------------------------------|
| 9. | День открытых дверей в школе | Февраль | Завуч школы |
| 10. | Посещение детьми подготовительных групп школьных уроков | Март | Педагоги школы |
| 11. | Индивидуальные консультации для родителей будущих первоклассников | Март | Педагоги школы |
| 12. | Совместный спортивный праздник «Старты надежд» | Апрель | Педагоги и учащиеся школы |
| 13. | Участие педагогов СОШ № 3 в итоговом педсовете | Май | Педагоги детского сада и школы |

2.5.Сотрудничество с социальными институтами

Современное дошкольное учреждение не может успешно реализовать свою деятельность и развиваться без широкого взаимодействия с государственными структурами и органами местного самоуправления, с учреждениями здравоохранения, образования, науки и культуры, с общественными организациями. Вся работа по установлению социального партнерства строится в следующих направлениях:

| Информационно - образовательное направление | | |
|--|--|---|
| Департамент образования администрации городского округа город Рыбинск | нормативно - правовое обеспечение финансирование комплектование групп | содействие развитию детского сада повышение качества образовательного процесса использования психолого-педагогической науки и передового педагогического опыта инновационная деятельность участие в конкурсах, олимпиадах |
| МОУ «Информационно-образовательный Центр» г. Рыбинска /ИОЦ/ | методическая помощь целевые курсы библиотека фонотека обеспечение методической литературой | |
| Ярославский институт развития образования /ЯИРО/ | курсы повышения квалификации курсы подготовки к аттестации новинки методической литературы | |
| Центр ЦО и ККО | аккредитация ДОУ аттестация педагогических кадров на высшую категорию | |
| Рыбинский педагогический колледж | освоение специфики профессии воспитателя дошкольного учреждения студентами РПК по плану прохождения педагогической практики | |
| Образовательное направление | | |
| Рыбинский историко - архитектурный и художественный музей - заповедник | развитие у детей представлений об истории цивилизации; развитие у детей элементарных представлений о техническом прогрессе; приобщение детей к миру искусства; | организация экскурсий по музею и историческим местам с учетом возрастных особенностей детей; проведение познавательных игр с детьми. |

| | | |
|--|---|--|
| | обеспечение условий для развития географических представлений | |
| МБУ ДО Центр детского и юношеского технического творчества | развивать у детей познавательные интересы и исследовательские навыки; способствовать развитию конструкторских способностей, изобразительной деятельности | конкурсы детского творчества |
| МОУ ДОД Центр детского и юношеского туризма и экскурсий | воспитывать у детей интерес к природе, исследовательской деятельности; способствовать развитию продуктивных видов деятельности | конкурсы детского творчества; акции по охране природы |
| Музыкальная школа №1 им. П.И.Чайковского | приобщение детей к мировой и национальной музыкальной культуре; знакомство с произведениями классической и народной музыки; знакомство с различными музыкальными произведениями; развитие представлений о различных жанрах музыкального искусства | концерты воспитанников музыкальной школы в дошкольном учреждении; беседы с педагогами музыкальной школы о различных музыкальных инструментах |
| Рыбинский театр кукол | приобщение детей к миру театрального искусства; знакомство с произведениями литературного искусства различных жанров и видов. | организация детских кукольных спектаклей в дошкольном учреждении |
| МОУ СОШ № 3 | договор о сотрудничестве; совместный план работы; отслеживание результатов | экскурсии; совместные праздники, развлечения, конкурсы |
| ДК «Вымпел» | приобщение детей к разным видам искусства | участие в выставках детских рисунков; выступление детей на сцене ДК; игровые познавательные встречи в дошкольном учреждении |
| Л е ч е б н о - п р о ф и л а к т и ч е с к о е н а п р а в л е н и е | | |
| Городской центр | контроль за соблюдением санитарно - | |

| | |
|--|--|
| Госсанэпиднадзора | эпидемиологического режима учреждения |
| Детская поликлиника №2 | лечебно - профилактические мероприятия; оказание врачебной помощи на дому |
| Детский диагностический Центр | диагностика и лечение заболеваний |
| ГОУ ППМС «Центр помощи детям» | оказание помощи детям, имеющим проблемы в развитии, обучении, социальной адаптации; консультирование родителей по вопросам развития и воспитания детей |
| Привлечение внебюджетных средств | |
| Общественные фонды Организации Физические лица | укрепление и совершенствование материально-технической базы; повышение уровня социальной защиты сотрудников; привлечение и сохранение высококвалифицированных кадров; повышение престижа учреждения |

3. Организационный раздел.

3.1 Адаптационный режим.

В период адаптации у ребёнка происходит перестройка ранее сформированных привычек и уклада жизни. Резкое предъявление нового помещения, новых игрушек, новых людей, новых правил жизни – это и эмоциональный, и информационный стресс, проявления которого у ребенка разнообразны: отказ от еды, сна, общения с окружающими, уход в себя, плач, болезни.

Задачи воспитания на адаптационный период.

- Создать для детей атмосферу психологического комфорта.
- Формировать у детей навыки здорового образа жизни, содействовать полноценному физическому развитию детей:
 - а) организовать рациональный режим дня в группе, обеспечивающий каждому ребенку физический и психический комфорт;
 - б) формировать у детей привычку к аккуратности и чистоте, прививать простейшие навыки самообслуживания;
 - в) обеспечить понимание детьми смысла выполнения режимных процессов;
 - г) воспитывать у детей потребность в самостоятельной двигательной активности.
- Закладывать основы будущей личности:
 - а) воспитывать у детей уверенность в самих себе и своих возможностях, развивать активность, инициативность, самостоятельность;
 - б) закладывать основы доверительного отношения детей к взрослым, формируя доверие и привязанность к воспитателю;
 - в) закладывать основы доброжелательного отношения детей друг к другу.

Основные факторы, определяющие особенности адаптации ребенка в детском саду:

- Состояние здоровья детей;
- Возрастные закономерности протекания адаптации;
- Уровень развития общения ребенка;

-Тип нервной системы ребенка.

Примерные сроки и критерии успешной адаптации ребенка в детском саду

| Показатели | Степень тяжести адаптации | | | |
|---|---|--|---|-----------------------|
| | легкая | средней тяжести | тяжелая | |
| | | | А | Б |
| Нормализация поведенческих реакций (аппетит, сон, отрицательные эмоции в общении со взрослыми и детьми, боязнь пространства, восстановление речевой активности) | 10-20 дней | 20-40 дней | до 60 дней | 60 дней и больше |
| Острые заболевания (кратность и длительность) | Может не болеть или однократно длительностью до 10 дней | Могут быть повторные заболевания, длительностью до 10 дней | Повторные заболевания или с осложнениями, длительностью более 10 дней | Невротические реакции |
| Масса тела и рост | Не изменены | Потеря массы тела в течение 30-40 дней | Замедление темпов роста и прибавки массы тела при очередной проверке в течение 6 мес. | |
| Нервно-психическое развитие | Нет отставания в сравнении с исходными данными | Замедление темпов развития на 1 эпикризный срок | Резкое замедление темпов развития (отставание на 2 эпикризных срока) | |

Адаптационный режим

| Временной период | Адаптационные мероприятия |
|------------------|---|
| 1-3 день | Пребывание в группе вместе с родителями в течении 1-3 часов |
| 4-6 день | Пребывание в группе в течение 1 половины дня с питанием |
| 8-14 день | Пребывание в группе с питанием и сном (уход домой после сна и полдника) |
| 15-25 день | Пребывание в группе полный день |

Примечание: для каждого ребенка разрабатывается индивидуальный режим адаптации

3.2 Особенности организации предметно – пространственной среды для реализации дополнительных образовательных программ.

При реализации дополнительных образовательных программ используется предметно-пространственная развивающая среда соответствующая Адаптированной основной общеобразовательной программе дошкольного образования для детей с тяжелыми нарушениями речи.

Глоссарий

Адаптация - это приспособление или привыкание организма к новой обстановке. Для ребенка детский сад, несомненно, является еще неизвестным пространством, с новым окружением и отношениями. Этот процесс требует больших затрат психической энергии и часто проходит с напряжением, а то и перенапряжением психических и физических сил организма.

Возрастная адекватность – один из главных критериев выбора педагогами форм образовательной работы и видов детской деятельности, ведущей из которых является игра.

Гендерное воспитание - это формирование социальных ролей для мужчины и женщины, это целенаправленный, организованный и управляемый процесс формирования социокультурных механизмов конструирования мужских и женских ролей, поведения, деятельности и психологических характеристик личности, предложенных обществом своим гражданам в зависимости от их биологического пола. Критериями сформированности гендерной культуры можно считать качества, которые характерны для мужчин (смелость, благородство, трудолюбие, совершенствование физической силы, умение преодолеть трудности, прийти на помощь и др.) и для женщин (доброта, женственность, уступчивость, умение прощать, заботиться о слабых, больных, пожилых и т. д.).

Интеграция - объединение в единое целое отдельных частей

Качество образования – социальная категория, определяющая состояние и результативность процесса образования в обществе, его состояние потребностям и ожиданиям общества, отдельных социальных групп в развитии и формировании жизненных, профессиональных, гражданских компетенций личности. Качество образования определяется совокупностью показателей, характеризующих различные аспекты образовательной деятельности учреждения: содержание образования, формы и методы обучения, материально-техническую базу, кадровый состав и т.д., которые обеспечивают образование детей.

Качество результата деятельности учреждения – соответствие итога цели деятельности учреждения, сформированной на основе его специфики, типа, вида, профиля, образовательных и социальных потребностей населения, потенциала учреждения, государственных нормативов.

Концепция – замысел преобразования (и/или средств и организационных форм его реализации), проработанной и оформленной с применением модифицируемой системы подходов, категорий, понятий, онтологических картин, системы ценностных ориентаций и принципов.

«Коммуникация» (от англ. communicate – сообщать, передавать), которое предполагает:

- осуществление передачи содержания социально-исторического опыта человечества;
- передачу опыта различных видов деятельности и обеспечение их освоения;
- обмен мыслями, переживаниями по поводу внутреннего и окружающего мира, побуждение и убеждение собеседников действовать определенным образом для достижения результата.

Комплексно- тематическое – соединение образовательных областей в единое целое на основе принципа тематического планирования образовательного процесса. (Комплекс – от лат. complexus – связь, сочетание – совокупность, соединение. Тематическое – посвященное какой-нибудь одной теме. Толковый словарь С.И. Ожегова и Н.Ю Шведова).

В основу реализации *комплексно-тематического принципа* построения Программы положен примерный календарь праздников, который обеспечивает:

- «проживание» ребенком содержания дошкольного образования во всех видах детской деятельности;
- социально-личностную ориентированность и мотивацию всех видов детской деятельности в ходе подготовки и проведения праздников.

Моделирование – один из теоретических методов научного познания; воспроизведение характеристик некоторого объекта на другом объекте, специально созданном для его изучения. Этот второй объект называется моделью.

Мониторинг – постоянное наблюдение за нормированной деятельностью объектов инспектирования; сбор, системный учет, обработка и анализ, хранение, обновление и накопление информации для формирования необходимых решений по объекту инспектирования.

Мониторинг образовательный – процесс непрерывного научно-прогностического слежения за состоянием, развитием педагогического процесса в целях оптимального выбора образовательных целей, задач и средств их решения. (А.С.Белкин)

Мониторинг образовательный мы можем рассматривать как метод исследования педагогического процесса в рамках контрольно-диагностической функции. (К.Ю. Белая)

Мониторинг качества образования – систематическая и регулярная процедура сбора данных по важнейшим образовательным аспектам на национальном, региональном и местном уровнях (Шишова С.Е., Кальней В.А.)

Образовательные программы – программы, направленные на решение задач формирования общей культуры личности, адаптации личности к жизни в обществе, создание основы для осознанного выбора и освоения профессиональных образовательных программ. Сюда входят программы дошкольного образования, начального общего образования, основного общего образования, среднего (полного) общего образования – документы государственного образца, характеризующие содержания образования и направленные на достижение определенных государством образовательных уровней.

Образовательная программа ДООУ – документ, охватывающий все основные моменты жизнедеятельности детей (а не только обучение) с учетом приоритетности видам детской деятельности в каждом возрастном периоде; это модель образовательного процесса.

Образовательный процесс – целенаправленный и организованный процесс получения знаний, умений, навыков в соответствии с целями и задачами образования, развития личности.

Образовательная среда – совокупность образовательного процесса, особенностей его организации, а также его программно-методического, учебно-материального, материально-технического, психолого-педагогического, медико-социального обеспечения (в том числе предметно-развивающей среды, ТСО, медицинского сопровождения, питания).

Результат деятельности учреждения – совокупный итог, объективное изменение ситуации в обществе и образовании, в качествах и свойствах личности, в среде, в динамике собственного развития, сопряженные с целью деятельности учреждения; это степень удовлетворенности участников совместной деятельности (детей, родителей, сотрудников и др.).

Развитие – 1) необратимое, направленное, закономерное изменение материальных и идеальных объектов; 2) процесс качественной смены норм мышления и деятельности, переход от одних, менее совершенных социокультурных форм, к другим, более совершенным.

Рефлексия – обращение назад, отражение; анализ собственных действий и состояний; осознание себя в собственной деятельности.

Самостоятельная деятельность детей: 1) свободная деятельность воспитанников в условиях созданной педагогами предметно-развивающей среды, обеспечивающая выбор

каждым ребенком деятельности по интересам и позволяющая ему взаимодействовать со сверстниками или действовать индивидуально.

Совместная деятельность взрослых и детей:- деятельность двух и более участников образовательного процесса (взрослых и воспитанников) по решению образовательных задач на одном пространстве и в одно и то же время. Она отличается наличием партнерской позиции взрослого и партнерской формой организации (сотрудничество взрослого и детей, возможность свободного размещения, перемещения и общения детей в процессе образовательной деятельности), предполагает сочетание индивидуальной, подгрупповой и групповой форм организации работы с воспитанниками.

Эмпатия – постижение эмоциональных состояний другого человека в форме сопереживания и сочувствия.